

Tümünü yanıtla | Sil Gereksiz |



[Odalar] TOBB Haftalık Ekonomi Bülteni - 2023 - 47



HASAN ÇAĞLAYAN DÜNDAR adına Odalar <odalar-bounces@listeci.tobb.org.tr>



Tümünü yanıtla |

Dün, 15:37

HASAN ÇAĞLAYAN DÜNDAR

Gelen Kutusu

TOBB Ekonomi Bülteni_...
969 KB

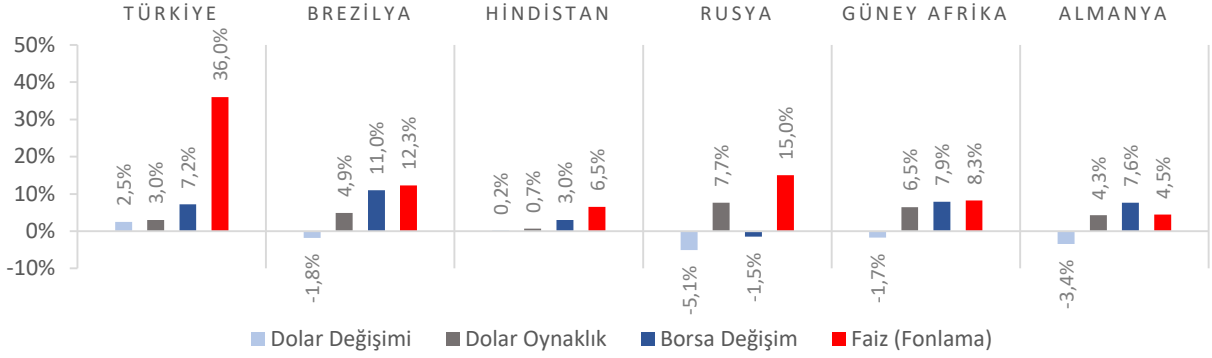
ATT00001.txt
359 bayt

2 ekin (969 KB) tümünü göster Tümünü indir

20-24 Kasım 2023 tarihleri arasında Türkiye ve dünya ekonomisinde yaşanan güncel gelişmelerin yer aldığı TOBB Haftalık Ekonomi Bülteni (#TOBBHEB) ekte gönderilmektedir.
Bültene ayrıca <https://www.tobb.org.tr/ekonomibulteni> linkinden de ulaşabilirsiniz.

Saygılarımla,
Hasan Çağlayan DüNDAR
Başkan Danışmanı

Türkiye Odalar ve Borsalar Birliği (TOBB)
Dumlupınar Bulvarı No: 252 (Eskişehir Yolu 9. km) | 06530 | Ankara
Tel: 0.312.218.27.77

Dünya Piyasaları Son 4 Hafta

Tüketici Güven Endeksi
 Kasım 2023

75,5

Kasım 2022: 76,6

Reel Kesim Güven Endeksi
 Kasım 2023

100,2

Kasım 2022: 97,9

İmalat Sanayi Kapasite Kullanım Oranı
 Kasım 2023

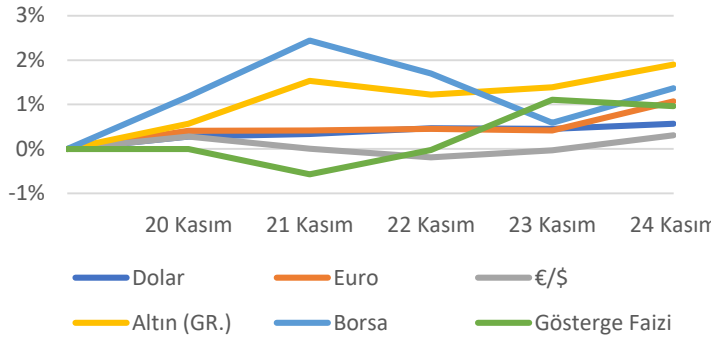
%78,0

Kasım 2022: %75,9

Kurulan Şirket Sayısı
 Ocak-Ekim 2023

121.760

Ocak-Ekim 2022: 133.334

Türkiye Piyasaları-Haftalık Değişim

Hizmet Sektörü Güven Endeksi
 Kasım 2023

110,9

Kasım 2022: 118,1

Perakende Ticaret Sektörü Güven Endeksi
 Kasım 2023

111,7

Kasım 2022: 121,9

İnşaat Sektörü Güven Endeksi
 Kasım 2023

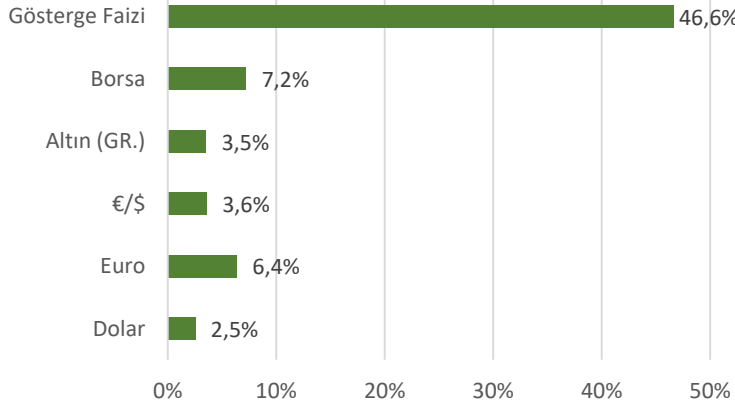
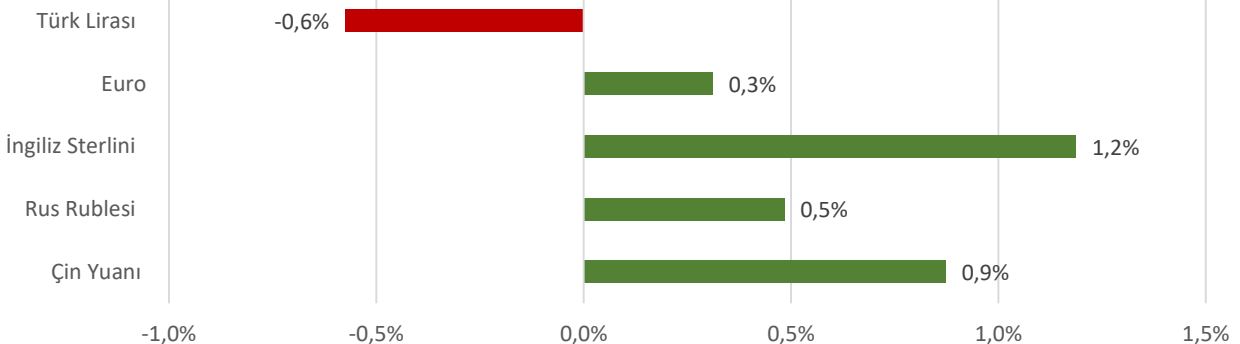
91,0

Kasım 2022: 91,6

Kapanan Şirket Sayısı
 Ocak-Ekim 2023

37.541

Ocak-Ekim 2022: 34.671

Türkiye Piyasaları-Son 4 Haftalık Değişim

Para Birimlerinin ABD Doları'na Karşı Haftalık Değişimi


Ekonomide bu hafta ne oldu?

Yurtiçinde politika faizi, yurtdışında Euro Bölgesi PMI değerleri konuşuldu.

Yurt İçi Gelişmeler

- TCMB, politika faizini 500 baz puan artırarak %40 seviyesine yükseltti.
- Ekim ayında 74,6 olan mevsimsellikten arındırılmış Tüketici Güven Endeksi, Kasım 2023'te bir önceki aya göre %1,1 artarak 75,5 seviyesinde gerçekleşti. Aynı dönemde hanenin maddi durumu endeksi %2,7 arttı, hanenin maddi durum beklentisi endeksi %2,6 arttı, genel ekonomik durum beklentisi endeksi %0,6 arttı.
- Kasım ayında mevsimsellikten arındırılmış Reel Kesim Güven Endeksi (RKGE-MA), bir önceki aya göre 1,4 puan azalarak 103,9 seviyesinde gerçekleşti. Endeksteeki azalışta mevcut toplam sipariş miktarı, son üç aydaki toplam sipariş miktarı, mevcut toplam sipariş miktarı, sabit sermaye yatırım harcaması, gelecek üç aydaki ihracat sipariş miktarı, genel gidişat ve mevcut mamul mal stoku göstergeleri etkili oldu. Mevsimsel etkilerden arındırılmamış reel kesim güven endeksi (RKGE) ise bir önceki aya göre 3,1 puan azalarak 100,2 seviyesinde gerçekleşti.
- Kasım ayında imalat sanayi genelinde mevsimsel etkilerden arındırılmış Kapasite Kullanım Oranı, bir önceki aya göre 0,7 puan artışla %77,5, mevsimsel etkilerden arındırılmamış Kapasite Kullanım Oranı 0,6 puan artışla %78 seviyesinde gerçekleşti.
- Kasım ayında mevsim etkilerinden arındırılmış Hizmet Sektörü Güven Endeksi bir önceki aya kıyasla %2,4 azalışla 110,9, Perakende Ticaret Güven Endeksi %1,9 azalışla 111,7 ve İnşaat Sektörü Güven Endeksi %2,2 artışla 91 seviyesinde gerçekleşti.
- Ekim ayında Yurt Dışı Üretici Fiyat Endeksi (YD-ÜFE) yıllık %57,25, aylık %1,35 arttı. Sanayinin iki sektörünün yıllık değişimleri; madencilik ve taş ocakçılığında %54,78, imalatta %57,3 artış olarak gerçekleşti.
- Eylül 2023'te Tarımsal Girdi Fiyat Endeksi (Tarım-GFE) yıllık %40,97, aylık %2,63 arttı. Yıllık artışın yüksek olduğu alt gruplar ise sırasıyla %106,79 ile veteriner harcamaları ve %91,34 ile malzemeler oldu.
- Ekim 2023'te bir önceki yılın aynı ayına göre kurulan şirket sayısı* %14,2 azalışla 12.583, kapanan şirket sayısı* ise %1 artışla 3.792 oldu.

Yurt Dışı Gelişmeler

- Euro Bölgesi'nde Tüketici Güven Endeksi, Kasım ayında aylık bazda 0,9 puan artarak -16,9 oldu.
- Euro Bölgesi'nde İmalat Satın Alma Müdürleri Endeksi (PMI), Kasım ayında 43,8 seviyesinde gerçekleşti.
- Euro Bölgesi'nde Hizmet Satın Alma Müdürleri Endeksi (PMI), Kasım ayında 48,2 oldu.
- ABD'de Michigan Tüketici Güven Endeksi, Kasım ayında bir önceki aya kıyasla 2,5 puan azalışla 61,3 oldu.
- ABD'de Hizmet Satın Alma Müdürleri Endeksi (PMI), Kasım ayında 50,8 ile 50,4 olan beklentilerin üzerinde gerçekleşti.
- ABD'de Üretim Satın Alma Müdürleri Endeksi (PMI), Kasım ayında 49,4'e geriledi. Beklentiler 49,8 olması yönündeydi.
- ABD'de geçtiğimiz hafta işsizlik haklarından yararlanma başvuruları 209 bin oldu. Beklentiler 225 bin olması yönündeydi.

*"Şirket" ve "Gerçek Kişi Ticari İşletmesi" sayılarını kapsamaktadır.

27	28	29	30	01	02	03
Kasım 2023 Pazartesi	Kasım 2023 Salı	Kasım 2023 Çarşamba	Kasım 2023 Perşembe	Aralık 2023 Cuma	Aralık 2023 Cumartesi	Aralık 2023 Pazar
		Dış Ticaret İstatistikleri Açıklanacak	Dönemsel Gayrisafi Yurt İçi Hasıla Açıklanacak			