

Tümünü yanıtla | Sil Gereksiz |



[Odalar] TOBB Haftalık Ekonomi Bülteni - 2024 - 03



HASAN ÇAĞLAYAN DÜNDAR adına Odalar <odalar-bounces@listeci.tobb.org.tr>



Tümünü yanıtla |

Dün, 17:17

HASAN ÇAĞLAYAN DÜNDAR

Gelen Kutusu

TOBB Ekonomi Bülteni_...
963 KB

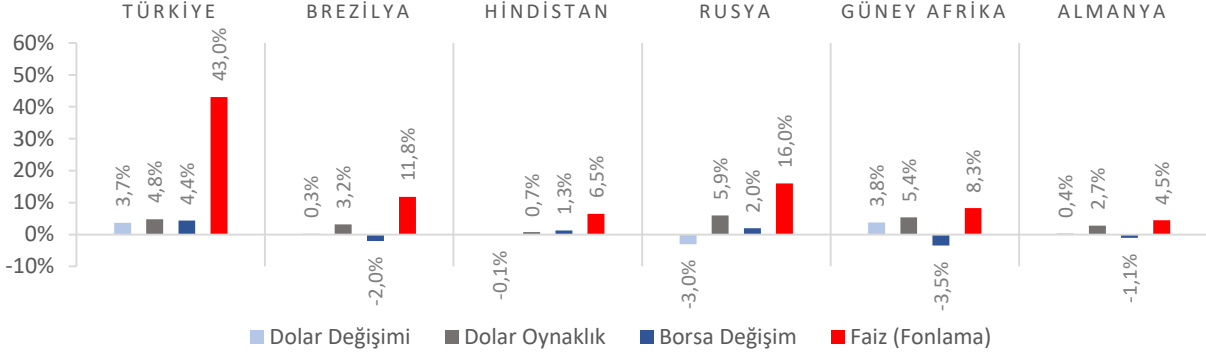
ATT00001.txt
359 bayt

2 ekin (964 KB) tümünü göster Tümünü indir

15-19 Ocak 2024 tarihleri arasında Türkiye ve dünya ekonomisinde yaşanan güncel gelişmelerin yer aldığı TOBB Haftalık Ekonomi Bülteni (#TOBBHEB) ekte gönderilmektedir. Bültene ayrıca <https://www.tobb.org.tr/ekonomibulteni> linkinden de ulaşabilirsiniz.

Saygılarımla,
Hasan Çağlayan DüNDAR
Başkan Danışmanı

Türkiye Odalar ve Borsalar Birliği (TOBB)
Dumlupınar Bulvarı No: 252 (Eskişehir Yolu 9. km) | 06530 | Ankara
Tel: 0.312.218.27.77

Dünya Piyasaları Son 4 Hafta

Tarım Ürünleri Üretici Fiyat Endeksi Değişimi
 Aralık 2023 (Yıllık)

%52,66

Aralık 2022: %151,03

Yeni Konutlar Fiyat Endeksi Değişimi
 Kasım 2023 (Yıllık)

%88,2

Kasım 2022: %165,0

Havayolu Yolcu Sayısı (Milyon Kişi)
 Ocak-Aralık 2023

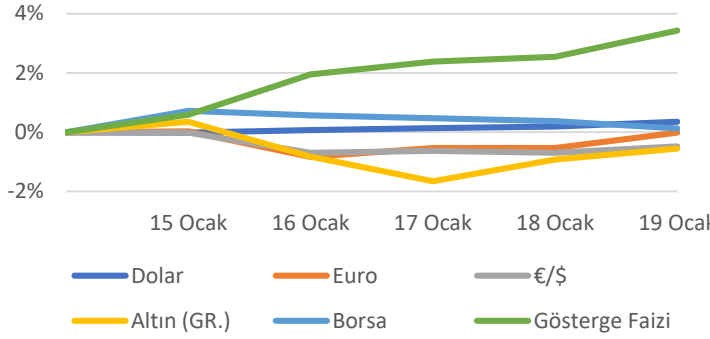
214,0

Ocak-Aralık 2022: 181,8

Kurulan Şirket Sayısı
 Ocak-Aralık 2023

148.408

Ocak-Aralık 2022: 167.326

Türkiye Piyasaları-Haftalık Değişim

Tarım Ürünleri Üretici Fiyat Endeksi Değişimi
 Aralık 2023 (Aylık)

%6,34

Kasım 2022: -%0,95

Yeni Olmayan Konutlar Fiyat Endeksi Değişimi
 Kasım 2023 (Yıllık)

%82,6

Kasım 2022: %176,6

Havayolu Ticari Uçak Trafiği (Milyon)
 Ocak-Aralık 2023

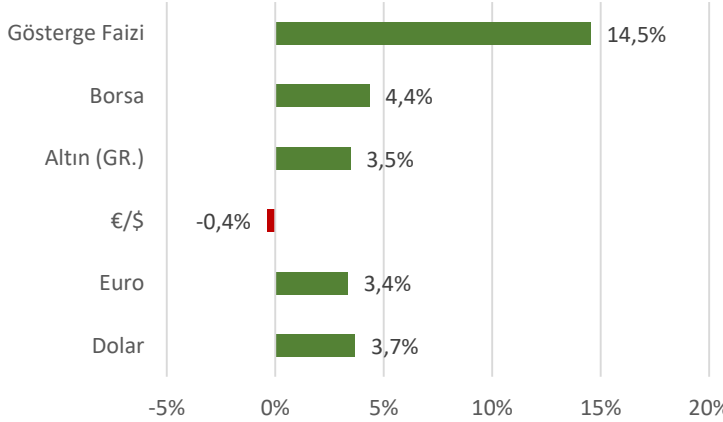
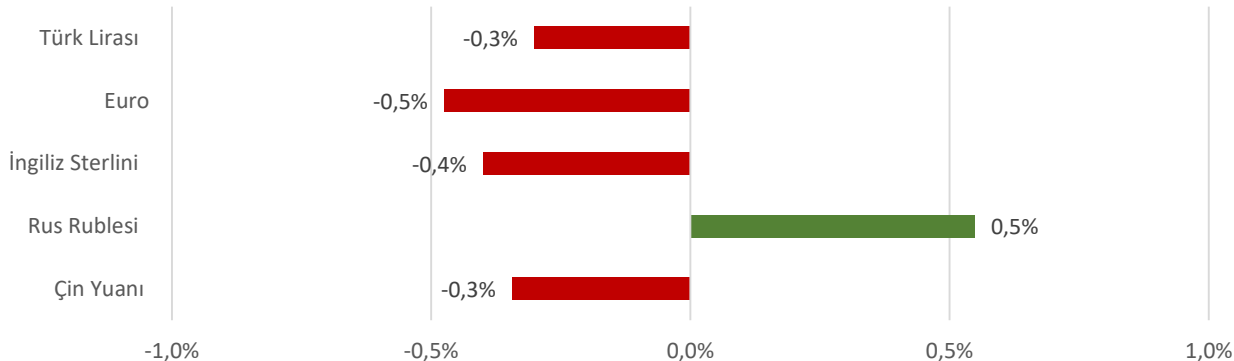
1,4

Ocak-Aralık 2022: 1,2

Kapanan Şirket Sayısı
 Ocak-Aralık 2023

58.816

Ocak-Aralık 2022: 46.319

Türkiye Piyasaları-Son 4 Haftalık Değişim

Para Birimlerinin ABD Doları'na Karşı Haftalık Değişimi


Ekonomide bu hafta ne oldu?

Yurtiçinde merkezi yönetim bütçesi, yurtdışında Euro Bölgesi sanayi üretim endeksi konuşuldu.

Yurt İçi Gelişmeler

- Merkezi yönetim bütçesi, Aralık ayında 842,5 milyar TL açık verdi. 2023 yılı genelinde ise bütçe açığı 1,4 trilyon TL oldu.
- Aralık 2023'te Tarım Ürünleri Üretici Fiyat Endeksi (Tarım-ÜFE), bir önceki aya göre %6,34, bir önceki yılın aynı ayına göre %52,66 arttı. Yıllık artışın yüksek olduğu alt gruplar, %170,59 ile yağlı meyveler ve %102,77 ile canlı kümes hayvanları ve yumurtalar oldu.
- Kasım 2023'de konut fiyat endeksi, bir önceki aya göre %1,9 artarken, bir önceki yılın aynı ayına göre nominal olarak %82,8, reel olarak %12,4 artış gösterdi.
- Aralık sonu itibarıyla bir önceki yılın aynı dönemine kıyasla havayolu yolcu trafiği %17,7, ticari uçak trafiği %16,3 arttı.
- Aralık 2023'te bir önceki yılın aynı ayına göre kurulan şirket sayısı* %20,8 azalışla 14.655, kapanan şirket sayısı* ise %28,9 artışla 9.989 oldu.
- Aralık ayında konut satışları, bir önceki yılın aynı ayına göre %33,4 azalarak 138 bin 577 oldu. Toplam konut satışları içinde ipotekli satışların payı %4,4 olarak gerçekleşti. Toplam konut satışları içinde ilk el konut satışının payı %37 oldu.

Yurt Dışı Gelişmeler

- Euro Bölgesi'nde Tüketici Fiyat Endeksi (TÜFE) Aralık ayında öncü verilerle uyumlu olarak aylık bazda %0,2, yıllık bazda %2,9 arttı.
- Euro Bölgesi'nde sanayi üretimi, Kasım ayında aylık bazda piyasa beklentisi paralelinde %0,3 azalırken, endekste ki azalış yıllık bazda %6,8 oldu.
- ABD'de perakende satışlar, Aralık ayında bir önceki aya göre %0,6, bir önceki yılın aynı ayına göre ise %5,59 arttı.
- ABD'de yeni konut satışları, Aralık ayında piyasa beklentisinin üzerinde gerçekleşerek yaklaşık 1,5 milyon adet oldu.
- ABD'de New York Fed İmalat Endeksi, Ocak ayında -43,7 seviyesinde gerçekleşti.
- ABD'de geçtiğimiz hafta işsizlik haklarından yararlanma başvuruları 187 bin oldu. Beklentiler 207 bin olması yönündeydi.

*"Şirket" ve "Gerçek Kişi Ticari İşletmesi" sayılarını kapsamaktadır.

22 Ocak 2024 Pazartesi	23 Ocak 2024 Salı	24 Ocak 2024 Çarşamba	25 Ocak 2024 Perşembe	26 Ocak 2024 Cuma	27 Ocak 2024 Cumartesi	28 Ocak 2024 Pazar
Tarımsal Girdi Fiyat Endeksi Açıklanacak	Tüketici Güven Endeksi Açıklanacak		Hizmet, Perakende Ticaret ve İnşaat Güven Endeksleri Açıklanacak			