

Tümünü yanıtla | v



Sil

Gereksiz | v



## [Odalar] TOBB Haftalık Ekonomi Bülteni - 2024 - 12



HASAN ÇAĞLAYAN DÜNDAR adına Odalar <odalar-bounces@listeci.tobb.org.tr>



Tümünü yanıtla | v

Bugün, 13:25

HASAN ÇAĞLAYAN DÜNDAR v

Gelen Kutusu

TOBB Ekonomi Bülteni\_...

972 KB



ATT00001.txt

359 bayt



v 2 ekin (972 KB) tümünü göster Tümünü indir

18-22 Mart 2024 tarihleri arasında Türkiye ve dünya ekonomisinde yaşanan güncel gelişmelerin yer aldığı TOBB Haftalık Ekonomi Bülteni (#TOBBHEB) ekte gönderilmektedir.

Bültene ayrıca <https://www.tobb.org.tr/ekonomibulteni> linkinden de ulaşabilirsiniz.

Saygılarımla,

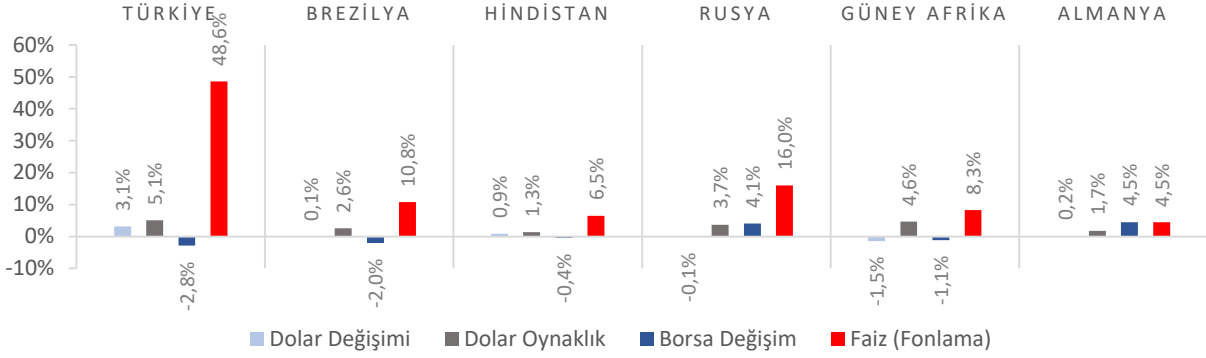
Hasan Çağlayan DüNDAR

Başkan Danışmanı

Türkiye Odalar ve Borsalar Birliği (TOBB)

Dumlupınar Bulvarı No: 252 (Eskişehir Yolu 9. km) | 06530 | Ankara

Tel: 0.312.218.27.77

**Dünya Piyasaları Son 4 Hafta**

**Tüketici Güven Endeksi**  
 Mart 2024

79,4

Mart 2023: 80,1

**Reel Kesim Güven Endeksi**  
 Mart 2024

103,5

Mart 2023: 104,1

**İmalat Sanayi Kapasite Kullanım Oranı**  
 Mart 2024

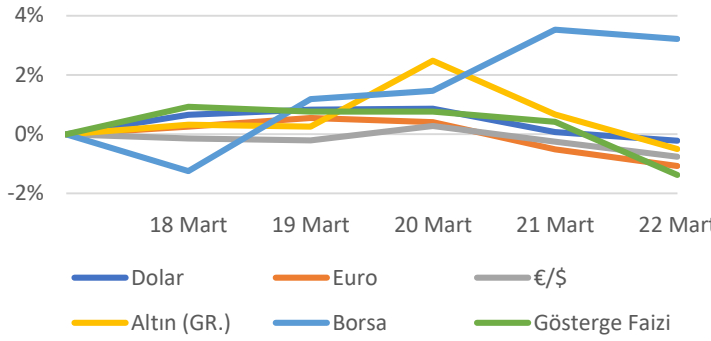
%77,2

Mart 2023: %74,2

**Kurulan Şirket Sayısı**  
 Ocak-Şubat 2024

23.807

Ocak-Şubat 2023: 27.925

**Türkiye Piyasaları-Haftalık Değişim**

**Hizmet Sektörü Güven Endeksi**  
 Mart 2024

120,4

Mart 2023: 116,8

**Perakende Ticaret Sektörü Güven Endeksi**  
 Mart 2024

113,3

Mart 2023: 117,7

**İnşaat Sektörü Güven Endeksi**  
 Mart 2024

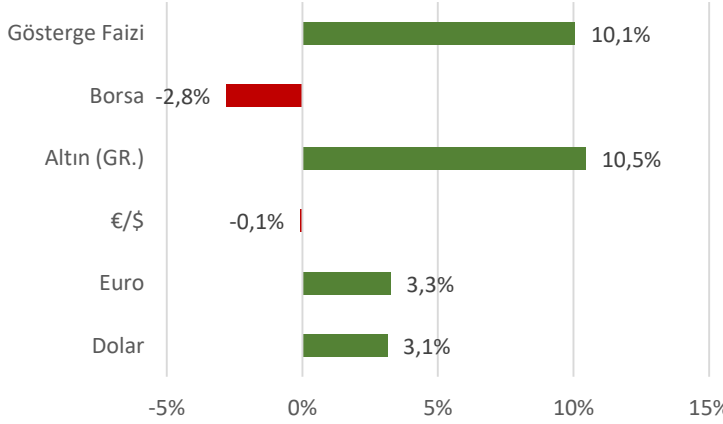
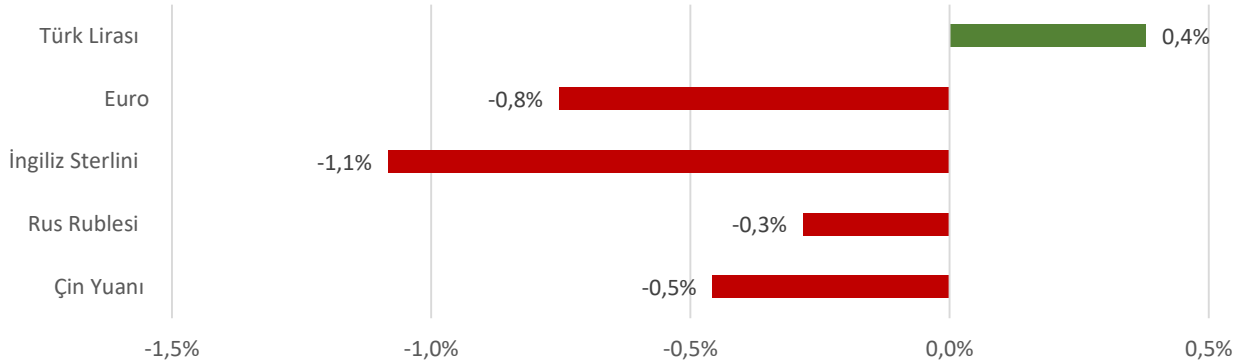
88,6

Mart 2023: 88,5

**Kapanan Şirket Sayısı**  
 Ocak-Şubat 2024

7.727

Ocak-Şubat 2023: 7.174

**Türkiye Piyasaları-Son 4 Haftalık Değişim**

**Para Birimlerinin ABD Doları'na Karşı Haftalık Değişimi**


## ***Ekonomide bu hafta ne oldu?***

Yurtiçinde politika faizi, yurtdışında Euro Bölgesi Tüketici Fiyat Endeksi konuşuldu.

### **Yurt İçi Gelişmeler**

- TCMB politika faizini 500 baz puan artışla %50 seviyesine yükseltti.
- Şubat ayında 79,3 olan mevsimsellikten arındırılmış Tüketici Güven Endeksi, Mart 2024'te bir önceki aya göre %0,02 artarak 79,4 seviyesinde gerçekleşti. Aynı dönemde hanenin maddi durumu endeksi %0,7 azaldı, hanenin maddi durum beklentisi endeksi %0,9 arttı, genel ekonomik durum beklentisi endeksi %0,4 arttı.
- Mart ayında mevsim etkilerinden arındırılmış Hizmet Sektörü Güven Endeksi bir önceki aya kıyasla %1,5 artışla 120,4, perakende ticaret güven endeksi %1 azalışla 113,3 ve İnşaat Sektörü Güven Endeksi %3,6 azalışla 88,6 seviyesinde gerçekleşti.
- Mart ayında mevsimsellikten arındırılmış Reel Kesim Güven Endeksi (RKGE-MA), bir önceki aya göre 1,5 puan artarak 103,5 seviyesinde gerçekleşti. Endeksteeki artışta gelecek üç aydaki üretim hacmi, gelecek üç aydaki ihracat sipariş miktarı, son üç aydaki toplam sipariş miktarı, genel gidişat ve gelecek üç aydaki toplam istihdam göstergeleri etkili oldu. Mevsimsel etkilerden arındırılmamış Reel Kesim Güven Endeksi (RKGE) ise bir önceki aya göre 2,9 puan artarak 104,4 seviyesinde gerçekleşti.
- Mart ayında imalat sanayi genelinde mevsimsel etkilerden arındırılmış Kapasite Kullanım Oranı, bir önceki aya göre 0,2 puan artışla %77,2, mevsimsel etkilerden arındırılmamış Kapasite Kullanım Oranı bir önceki aya göre 0,2 puan azalışla %76,2 seviyesinde gerçekleşti.
- Ocak 2024'te Tarımsal Girdi Fiyat Endeksi (Tarım-GFE) yıllık %45,11, aylık %7,51 arttı. Yıllık artışın yüksek olduğu alt gruplar ise sırasıyla %167,95 ile veteriner harcamaları ve %84,99 ile diğer mal ve hizmetler oldu.
- Ocak 2024'te konut fiyat endeksi, bir önceki aya göre %2,3 artarken, bir önceki yılın aynı ayına göre nominal olarak %68, reel olarak %1,4 artış gösterdi.
- Şubat 2024'te bir önceki yılın aynı ayına göre kurulan şirket sayısı\* %1,3 artışla 11.388, kapanan şirket sayısı\* ise %36,1 artışla 3.933 oldu.

### **Yurt Dışı Gelişmeler**

- Euro Bölgesi'nde Tüketici Fiyat Endeksi (TÜFE) Şubat ayı nihai verisi aylık bazda %0,6, yıllık bazda %2,6 artış ile öncü verilere paralel açıklandı.
- Euro Bölgesi'nde İmalat Satın Alma Müdürleri Endeksi (PMI) Mart ayı öncü verisi 45,7 ile eşik değer in altında gerçekleşti.
- Euro Bölgesi'nde Hizmet Satın Alma Müdürleri Endeksi (PMI) Mart ayı öncü verisi 51,1 ile beklentilerin üzerinde gerçekleşti.
- Fed, politika faiz oranını piyasa beklentilerine paralel olarak değiştirmeyerek %5,25-%5,50 aralığında belirledi.
- ABD'de Philadelphia Fed İmalat Endeksi Mart ayında 3,2 seviyesine gerilerken, piyasa beklentilerinin üzerinde gerçekleşti.
- ABD'de Üretim Satın Alma Müdürleri Endeksi (PMI) Mart ayı öncü verisi 52,5 ile beklentilerin üzerinde gerçekleşti.
- ABD'de Hizmet Satın Alma Müdürleri Endeksi (PMI) Mart ayı öncü verisi 51,7 ile piyasa beklentilerinin az altında gerçekleşti.
- ABD'de geçtiğimiz hafta işsizlik haklarından yararlanma başvuruları 210 bin oldu. Piyasa beklentileri 212 bin kişi olması yönündeydi.

\*"Şirket" ve "Gerçek Kişi Ticari İşletmesi" sayılarını kapsamaktadır.

25 Mart 2024 Pazartesi	26 Mart 2024 Salı	27 Mart 2024 Çarşamba	28 Mart 2024 Perşembe	29 Mart 2024 Cuma	30 Mart 2024 Cumartesi	31 Mart 2024 Pazar
İşgücü İstatistikleri Açıklanacak			Ekonomik Güven Endeksi Açıklanacak	Dış Ticaret İstatistikleri Açıklanacak		