

Tümünü yanıtla | Sil Gereksiz |



## [Odalar] TOBB Haftalık Ekonomi Bülteni - 2024 - 08



HASAN ÇAĞLAYAN DÜNDAR adına Odalar <odalar-bounces@listeci.tobb.org.tr>



Tümünü yanıtla |

Dün, 18:45

HASAN ÇAĞLAYAN DÜNDAR

Gelen Kutusu

TOBB Ekonomi Bülteni\_...  
972 KB

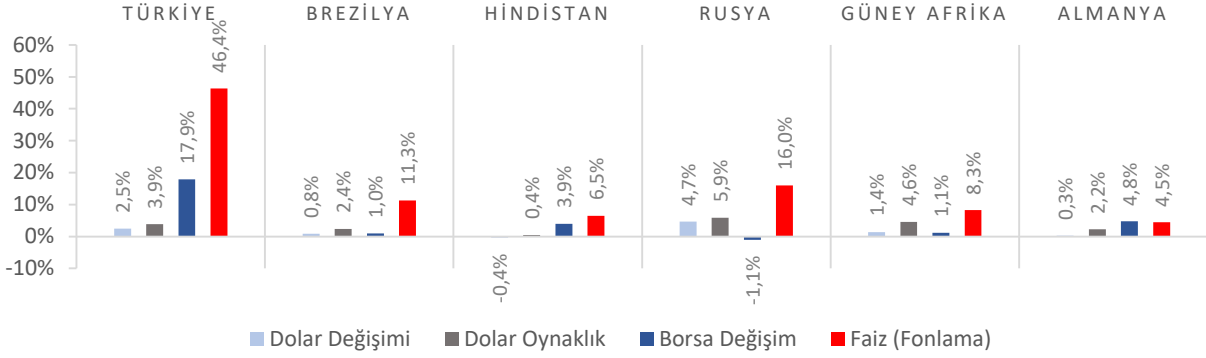
ATT00001.txt  
359 bayt

2 ekin (972 KB) tümünü göster Tümünü indir

19-23 Şubat 2024 tarihleri arasında Türkiye ve dünya ekonomisinde yaşanan güncel gelişmelerin yer aldığı TOBB Haftalık Ekonomi Bülteni (#TOBBHEB) ekte gönderilmektedir.  
Bültene ayrıca <https://www.tobb.org.tr/ekonomibulteni> linkinden de ulaşabilirsiniz.

Saygılarımla,  
Hasan Çağlayan Dündar  
Başkan Danışmanı

Türkiye Odalar ve Borsalar Birliği (TOBB)  
Dumlupınar Bulvarı No: 252 (Eskişehir Yolu 9. km) | 06530 | Ankara  
Tel: 0.312.218.27.77

**Dünya Piyasaları Son 4 Hafta**

**Tüketici Güven Endeksi**  
 Şubat 2024

79,3

Şubat 2023: 82,5

**Reel Kesim Güven Endeksi**  
 Şubat 2024

101,5

Şubat 2023: 102,4

**İmalat Sanayi Kapasite Kullanım Oranı**  
 Şubat 2024

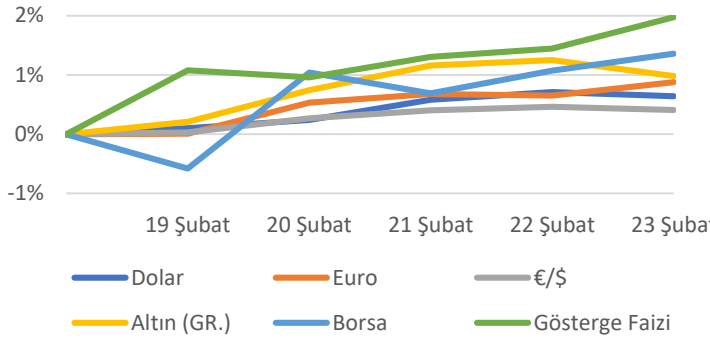
%76,4

Şubat 2023: %75,2

**Kurulan Şirket Sayısı**  
 Ocak 2024

12.419

Ocak 2023: 16.683

**Türkiye Piyasaları-Haftalık Değişim**

**Hizmet Sektörü Güven Endeksi**  
 Şubat 2024

118,6

Şubat 2023: 115,5

**Perakende Ticaret Sektörü Güven Endeksi**  
 Şubat 2024

114,5

Şubat 2023: 123,1

**İnşaat Sektörü Güven Endeksi**  
 Şubat 2024

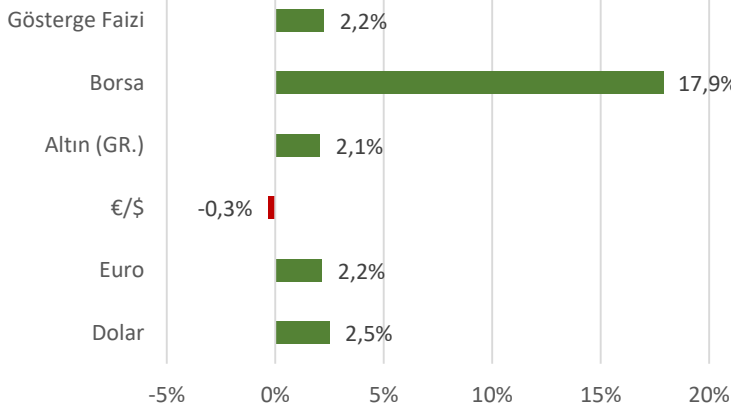
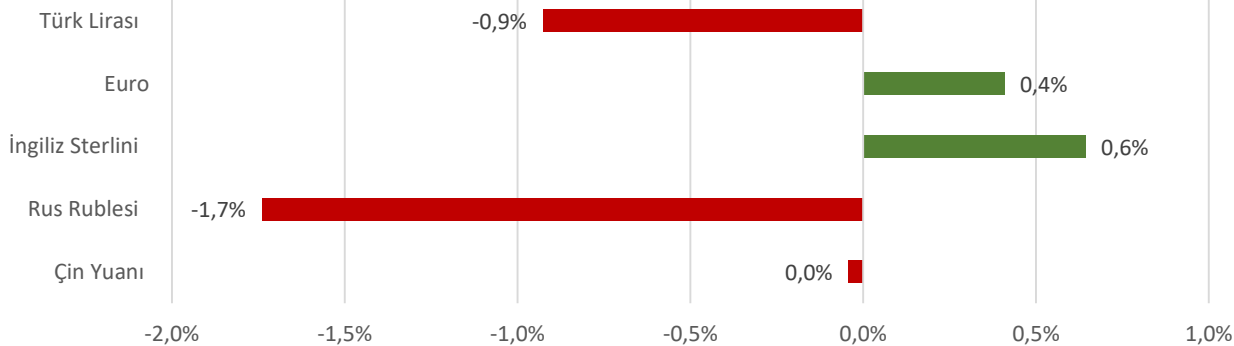
91,8

Şubat 2023: 89,8

**Kapanan Şirket Sayısı**  
 Ocak 2024

3.794

Ocak 2023: 4.285

**Türkiye Piyasaları-Son 4 Haftalık Değişim**

**Para Birimlerinin ABD Doları'na Karşı Haftalık Değişimi**


## ***Ekonomide bu hafta ne oldu?***

Yurtiçinde politika faizi, yurtdışında Euro Bölgesi ve ABD’de gerçekleşen PMI öncü verileri konuşuldu.

### **Yurt İçi Gelişmeler**

- TCMB politika faizini değiştirmeyerek %45 seviyesinde tuttu.
- Ocak ayında 80,4 olan mevsimsellikten arındırılmış Tüketici Güven Endeksi, Şubat 2024’te bir önceki aya göre %1,3 azalarak 79,3 seviyesinde gerçekleşti. Aynı dönemde hanenin maddi durumu endeksi %0,1 azaldı, hanenin maddi durum beklentisi endeksi %1,6 azaldı, genel ekonomik durum beklentisi endeksi %3,4 azaldı.
- Şubat ayında mevsim etkilerinden arındırılmış Hizmet Sektörü Güven Endeksi bir önceki aya kıyasla %1,6 artışla 118,6, Perakende Ticaret Güven Endeksi %1 azalışla 114,5 ve İnşaat Sektörü Güven Endeksi %1 artışla 91,8 seviyesinde gerçekleşti.
- Şubat ayında mevsimsellikten arındırılmış Reel Kesim Güven Endeksi (RKGE-MA), bir önceki aya göre 0,9 puan azalarak 102,0 seviyesinde gerçekleşti. Endeksteeki azalışta gelecek üç aydaki üretim hacmi, sabit sermaye yatırım harcaması, mevcut mamul mal stoku, gelecek üç aydaki toplam istihdam, genel gidişat ve gelecek üç aydaki ihracat sipariş miktarı göstergeleri etkili oldu. Mevsimsel etkilerden arındırılmamış Reel Kesim Güven Endeksi (RKGE) ise bir önceki aya göre 0,6 puan artarak 101,5 seviyesinde gerçekleşti.
- Şubat ayında imalat sanayi genelinde mevsimsel etkilerden arındırılmış Kapasite Kullanım Oranı, bir önceki aya göre 0,6 puan artışla %77 mevsimsel etkilerden arındırılmamış Kapasite Kullanım Oranı bir önceki aya göre 0,2 puan artışla %76,4 seviyesinde gerçekleşti.
- Ocak ayında Yurt Dışı Üretici Fiyat Endeksi (YD-ÜFE) yıllık %59,27, aylık %4,57 arttı. Sanayinin iki sektörünün yıllık değişimleri; madencilik ve taş ocakçılığında %60,76 artış, imalatta %59,24 artış olarak gerçekleşti.
- Aralık 2023’te Tarımsal Girdi Fiyat Endeksi (Tarım-GFE) yıllık %41,43, aylık %2,62 arttı. Yıllık artışın yüksek olduğu alt gruplar ise sırasıyla %151,6 ile veteriner harcamaları ve %89,31 ile diğer mal ve hizmetler oldu.
- Ocak 2024’te bir önceki yılın aynı ayına göre kurulan şirket sayısı\* %25,6 azalışla 12.419, kapanan şirket sayısı\* ise %11,5 azalışla 3.794 oldu.

### **Yurt Dışı Gelişmeler**

- Euro Bölgesi’nde Tüketici Fiyat Endeksi (TÜFE) Ocak ayı nihai verisi bir önceki aya göre %0,4 azalırken, bir önceki yılın aynı ayına kıyasla %2,8 arttı.
- Euro Bölgesi’nde tüketici güveni, Şubat ayında aylık bazda 0,6 puan artışla -15,5 seviyesinde gerçekleşti.
- Euro Bölgesi’nde İmalat Satın Alma Müdürleri Endeksi (PMI) Şubat ayı öncü verisi 46,1 düzeyinde gerçekleşerek 47,0 olan piyasa beklentilerinin altında kaldı.
- Euro Bölgesi’nde Hizmet Satın Alma Müdürleri Endeksi (PMI) Şubat ayı öncü verisi bir önceki aya göre 1,6 puan yükselerek piyasa beklentilerinin üzerinde artış kaydetti ve 50,0 oldu.
- ABD’de Üretim Satın Alma Müdürleri Endeksi (PMI) Şubat ayı öncü verisi 51,5 ile piyasa beklentilerinin üzerinde gerçekleşti.
- ABD’de Hizmet Satın Alma Müdürleri Endeksi (PMI) Şubat ayı öncü verisi 51,3’e geriledi. Piyasa beklentileri 52,4 olması yönündeydi.
- ABD’de geçtiğimiz hafta işsizlik haklarından yararlanma başvuruları 201 bin oldu. Beklentiler 217 bin olması yönündeydi.

\*“Şirket” ve “Gerçek Kişi Ticari İşletmesi” sayılarını kapsamaktadır.

26	Şubat 2024 Pazartesi	27	Şubat 2024 Salı	28	Şubat 2024 Çarşamba	29	Şubat 2024 Perşembe	01	Mart 2024 Cuma	02	Mart 2024 Cumartesi	03	Mart 2024 Pazar
					Dış Ticaret İstatistikleri Açıklanacak		Dönemsel Gayrisafi Yurt İçi Hasıla Açıklanacak						