

Tümünü yanıtla | Sil Gereksiz |



[Odalar] TOBB Haftalık Ekonomi Bülteni - 2024 - 24



HASAN ÇAĞLAYAN DÜNDAR adına Odalar <odalar-bounces@listeci.tobb.org.tr>



Tümünü yanıtla |

17.06 (Pzt) , 00:38

HASAN ÇAĞLAYAN DÜNDAR

Gelen Kutusu

TOBB Ekonomi Bülteni_...
868 KB

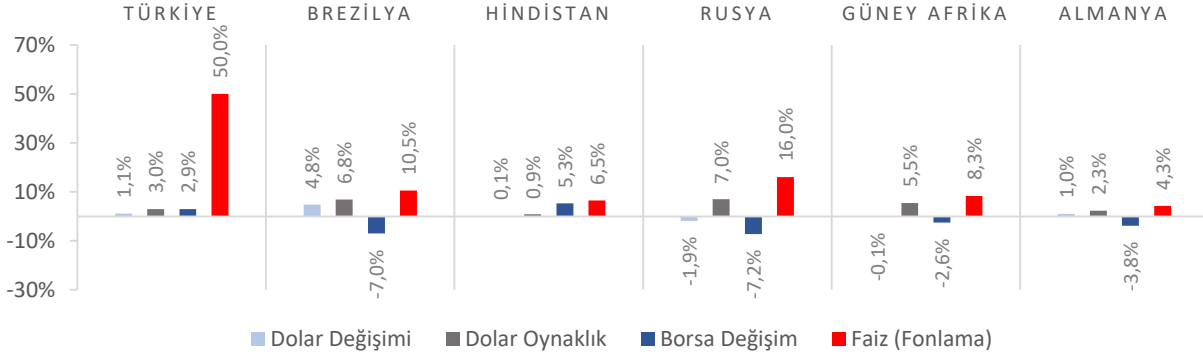
ATT00001.txt
359 bayt

2 ekin (868 KB) tümünü göster Tümünü indir

10-14 Haziran 2024 tarihleri arasında Türkiye ve dünya ekonomisinde yaşanan güncel gelişmelerin yer aldığı TOBB Haftalık Ekonomi Bülteni (#TOBBHEB) ekte gönderilmektedir. Bültene ayrıca <https://www.tobb.org.tr/ekonomibulteni> linkinden de ulaşabilirsiniz.

Saygılarımla,
Hasan Çağlayan Dündar
Başkan Danışmanı

Türkiye Odalar ve Borsalar Birliği (TOBB)
Dumlupınar Bulvarı No: 252 (Eskişehir Yolu 9. km) | 06530 | Ankara
Tel: 0.312.218.27.77

Dünya Piyasaları Son 4 Hafta

İşsizlik Oranı
 Nisan 2024

%8,5

Nisan 2023: %10,0

Cari İşlemler Hesabı
 (Milyon \$)
 Ocak-Nisan 2024

-16.125

Ocak-Nisan 2023: -29.671

Ciro Endeksi
 Değişimi
 Nisan 2024 (Yıllık)

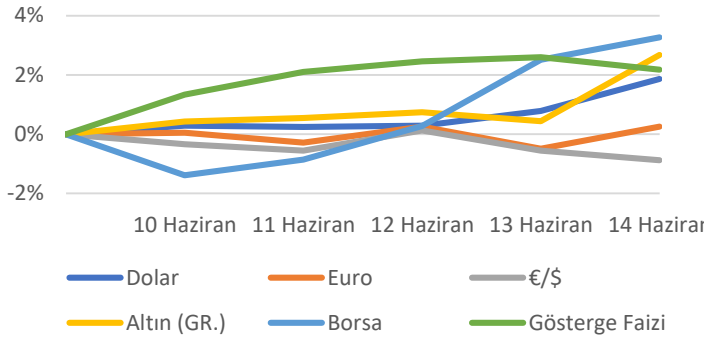
%71,9

Nisan 2023: %59,7

Tarım Ürünleri Üretici
 Fiyat Endeksi
 Değişimi
 Mayıs 2024 (Yıllık)

%61,24

Mayıs 2023: %46,24

Türkiye Piyasaları-Haftalık Değişim

Genç İşsizlik Oranı
 Nisan 2024

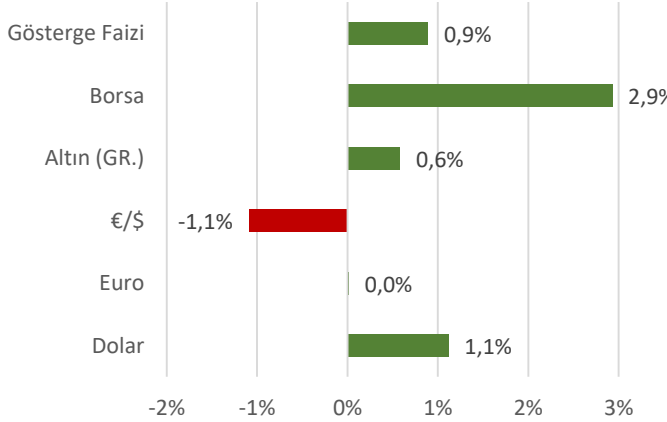
%14,5

Nisan 2023: %18,6

Sanayi Üretim
 Endeksi Değişimi
 Nisan 2024 (Yıllık)

-%0,7

Nisan 2023: -%1,3

Türkiye Piyasaları-Son 4 Haftalık Değişim

Ticaret Satış Hacim
 Endeksi Değişimi
 Nisan 2024 (Yıllık)

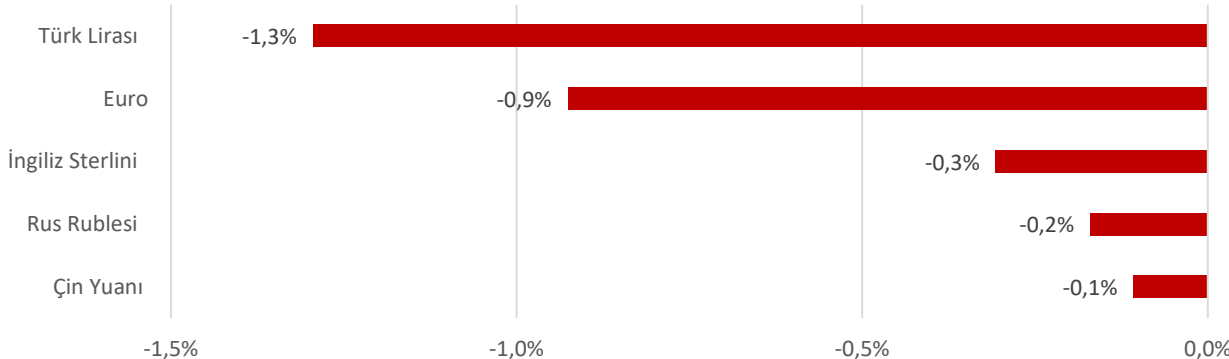
%2,5

Nisan 2024: %16,3

Hizmet Üretim
 Endeksi
 Değişimi
 Nisan 2024 (Yıllık)

%2,3

Nisan 2023: %8,0

Para Birimlerinin ABD Doları'na Karşı Haftalık Değişimi


Ekonomide bu hafta ne oldu?

Yurtiçinde cari işlemler hesabı, yurtdışında ABD'de gerçekleşen tüketici ve üretici fiyat endeksleri konuşuldu.

Yurt İçi Gelişmeler

- Nisan ayında 15 ve üzeri yaşta olanlarda işsiz sayısı bir önceki aya göre 18 bin kişi azalarak 3 milyon 42 bin kişi oldu. İşsizlik oranı 15 ve üzeri yaşta olanlarda 0,1 puan azalışla %8,5, genç nüfusta (15-24 yaş grubu) ise 0,1 puan azalış ile %14,5 oldu.
- Nisan ayında cari işlemler hesabı 5.285 milyon \$ açık kaydetti. Altın ve enerji hariç cari işlemler hesabı 497 milyon \$ açık verdi.
- Nisan ayında sanayi üretimi bir önceki yılın aynı ayına göre %0,7, bir önceki aya göre %4,9 azaldı. Sanayinin alt sektörleri incelendiğinde bir önceki aya göre madencilik ve taş ocaklığı sektörü endeksi %1,3 azaldı, imalat sanayi sektörü endeksi %5,3 azaldı ve elektrik, gaz, buhar ve iklimlendirme üretimi ve dağıtım sektörü endeksi %2,7 azaldı.
- Nisan ayında ticaret satış hacmi bir önceki yılın aynı ayına göre %2,5 artış gösterdi. Aynı ayda motorlu kara taşıtlarının ve motosikletlerin toptan ve perakende ticareti ile onarımı için satış hacmi %19 azaldı, toptan ticaret satış hacmi %4,5 arttı, perakende ticaret satış hacmi ise %10,2 arttı. Ticaret satış hacmi aylık %4,6 azaldı.
- Nisan ayında toplam ciro endeksi yıllık %71,9 arttı. Sektörler bazında incelendiğinde; sanayi sektörü ciro endeksi %62,4, inşaat ciro endeksi %78,4, ticaret ciro endeksi %72,7 ve hizmet ciro endeksi %88,1 arttı.
- Nisan ayında hizmet üretim endeksi bir önceki yılın aynı ayına göre %2,3 arttı. Aynı ayda ulaştırma ve depolama hizmetleri %2,7, konaklama ve yiyecek hizmetleri %10,4, bilgi ve iletişim hizmetleri %1 ve idari ve destek hizmetleri ise %3,8 arttı. Gayrimenkul hizmetleri %1,3 ve mesleki, bilimsel ve teknik hizmetler %6,8 azaldı. Hizmet üretim endeksi aylık %2,2 azaldı.
- Mayıs 2024'te Tarım Ürünleri Üretici Fiyat Endeksi (Tarım-ÜFE), bir önceki aya göre %0,91 azalırken, bir önceki yılın aynı ayına göre %61,24 arttı. Yıllık değişimin en yüksek olduğu alt grup %154,81 artış ile yağlı meyveler oldu.
- Mayıs ayında konut satışları bir önceki yılın aynı ayına göre %2,4 azalarak 110 bin 588 oldu. Toplam konut satışları içinde ipotekli satışların payı %9 olarak gerçekleşti. Toplam konut satışları içinde ilk el konut satışının payı %32,2 oldu.
- Nisan ayında bir önceki yılın aynı ayına göre ihracat birim değer endeksi %1,9 azaldı, ihracat miktar endeksi %1,9 arttı. İthalat birim değer endeksi %0,4, ithalat miktar endeksi %3,7 arttı.
- Nisan ayında inşaat maliyet endeksi bir önceki yılın aynı ayına göre %71,8, bir önceki aya göre %2,12 arttı. Bir önceki yılın aynı ayına göre malzeme endeksi %57,21 arttı, işçilik endeksi %109,73 arttı.

Yurt Dışı Gelişmeler

- Euro Bölgesi'nde sanayi üretimi, Nisan ayında yıllık bazda %3 ile beklentilerin üzerinde geriledi. Beklentiler %1,9 azalması yönündeydi.
- Euro Bölgesi'nde yatırımcı güvenini ölçen Sentix Güven Endeksi Haziran ayında 0,3 ile piyasa beklentisinin üzerinde gerçekleşti.
- ABD'de Tüketici Fiyat Endeksi (TÜFE) Mayıs ayında yıllık bazda %3,3 yükselirken bir önceki aya kıyasla aynı kaldı.
- ABD'de Üretici Fiyat Endeksi (ÜFE) Mayıs ayında aylık bazda %0,2 oranında gerilerken, yıllık bazda %2,2 yükseldi.
- ABD'de geçtiğimiz hafta işsizlik haklarından yararlanma başvuruları 242 bin oldu. Piyasa beklentileri 225 bin kişi olması yönündeydi.

17 Haziran 2024 Pazartesi	18 Haziran 2024 Salı	19 Haziran 2024 Çarşamba	20 Haziran 2024 Perşembe	21 Haziran 2024 Cuma	22 Haziran 2024 Cumartesi	23 Haziran 2024 Pazar
			Tüketici Güven Endeksi Açıklanacak	Tarımsal Girdi Fiyat Endeksi Açıklanacak		