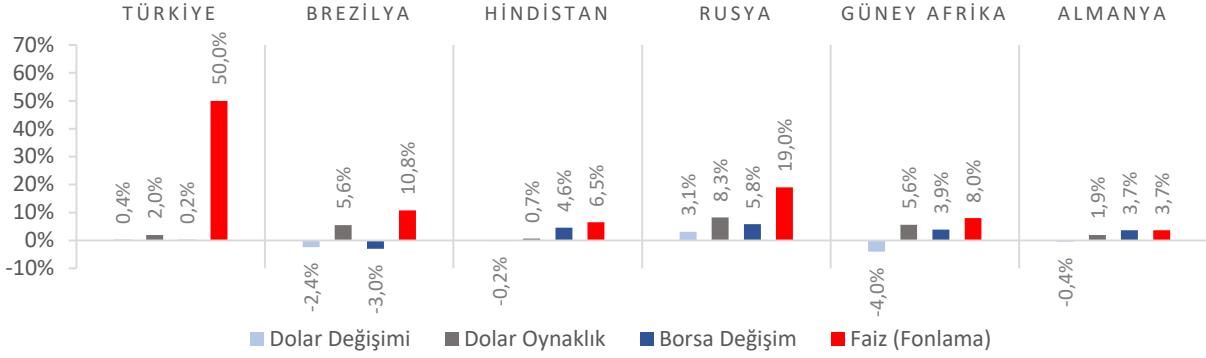


**Dünya Piyasaları Son 4 Hafta**

**İhracat**  
**(Milyar \$)**

Ocak-Ağustos 2024

170,8

Ocak-Ağustos 2023: 164,5

**Ekonomik Güven**  
**Endeksi**  
 Eylül 2024

95,0

Eylül 2023: 95,5

**Reel Kesim Güven**  
**Endeksi**  
 Eylül 2024

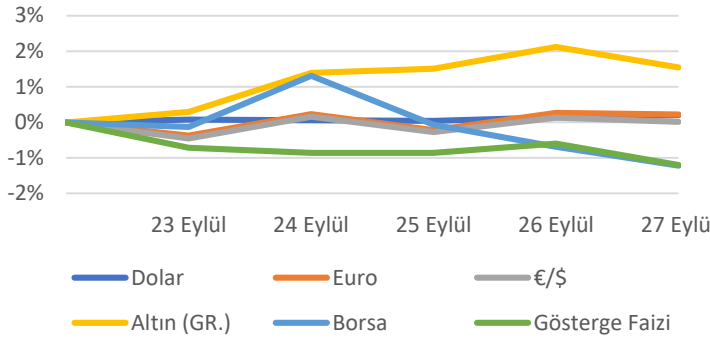
98,8

Eylül 2023: 104,4

**İmalat Sanayi Kapasite**  
**Kullanım Oranı**  
 Eylül 2024

%74,9

Eylül 2023: %77,3

**Türkiye Piyasaları-Haftalık Değişim**

**İthalat**  
**(Milyar \$)**

Ocak-Ağustos 2024

225,7

Ocak-Ağustos 2023:  
247,0
**Hizmet Sektörü**  
**Güven Endeksi**  
 Eylül 2024

112,6

Eylül 2023: 113,0

**Perakende Ticaret**  
**Sektörü Güven Endeksi**  
 Eylül 2024

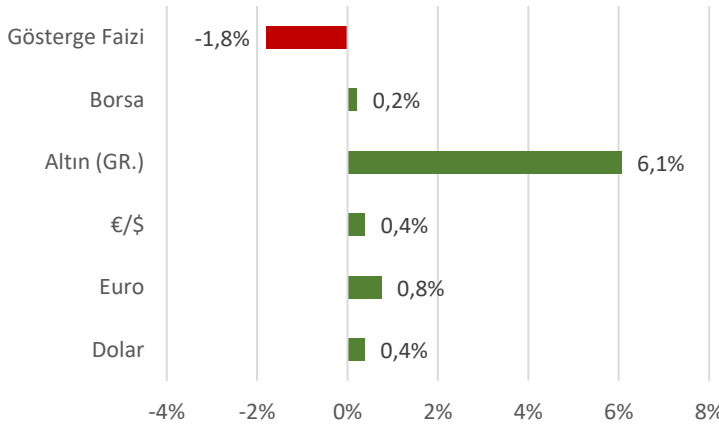
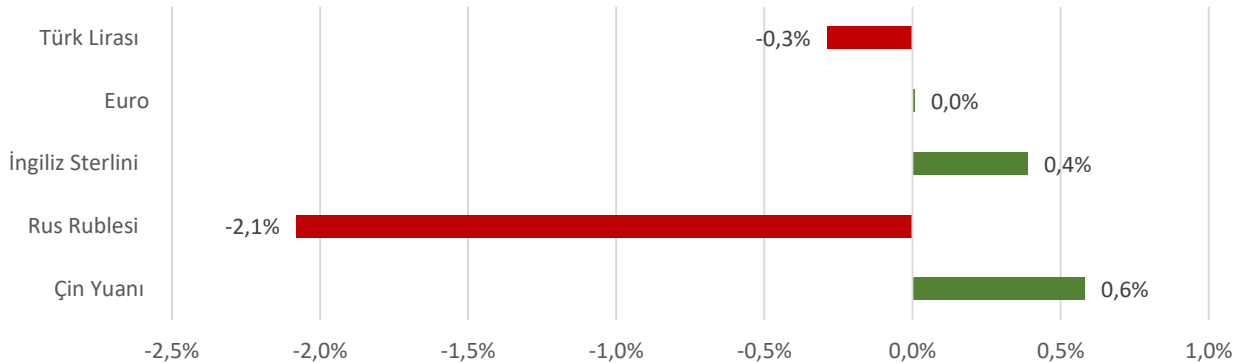
110,6

Eylül 2023: 117,7

**İnşaat Sektörü**  
**Güven Endeksi**  
 Eylül 2024

87,8

Eylül 2023: 88,3

**Türkiye Piyasaları-Son 4 Haftalık Değişim**

**Para Birimlerinin ABD Doları'na Karşı Haftalık Değişimi**


## ***Ekonomide bu hafta ne oldu?***

Yurtiçinde sektörel güven endeksleri, yurtdışında ABD ve Euro Bölgesi'nde gerçekleşen PMI verileri konuşuldu.

### **Yurt İçi Gelişmeler**

- Ağustos ayında ihracat bir önceki yılın aynı ayına göre %2,3 artarak 22 milyar 48 milyon \$, ithalat %10,7 azalarak 27 milyar 40 milyon \$ oldu. Dış ticaret açığı ise %42,7 azalışla 4 milyar 992 milyon \$'a geriledi.
- Eylül ayında Ekonomik Güven Endeksi, bir önceki aya göre %2 artarak 95,0 seviyesinde gerçekleşti.
- Eylül ayında mevsim etkilerinden arındırılmış Hizmet Sektörü Güven Endeksi bir önceki aya kıyasla %0,6 artışla 112,6, Perakende Ticaret Güven Endeksi %2,5 artışla 110,6 ve İnşaat Sektörü Güven Endeksi %0,2 azalışla 87,8 seviyesinde gerçekleşti.
- Eylül ayında mevsimsellikten arındırılmış Reel Kesim Güven Endeksi (RKGE-MA), bir önceki aya göre 1,2 puan artarak 99,2 seviyesinde gerçekleşti. Gelecek üç aydaki ihracat sipariş miktarı, son üç aydaki toplam sipariş miktarı, mevcut mamul mal stoku, mevcut toplam sipariş miktarı, gelecek üç aydaki toplam istihdam ve sabit sermaye yatırım harcamasına ilişkin değerlendirmeler endeksi artış yönünde etkilemiştir. Mevsimsel etkilerden arındırılmamış reel kesim güven endeksi (RKGE) ise bir önceki aya göre 0,3 puan artarak 98,8 seviyesinde gerçekleşti.
- Eylül ayında imalat sanayi genelinde mevsimsel etkilerden arındırılmış Kapasite Kullanım Oranı, bir önceki aya göre 0,2 puan artışla %75,9, mevsimsel etkilerden arındırılmamış Kapasite Kullanım Oranı bir önceki aya göre 0,5 puan azalışla %74,9 seviyesinde gerçekleşti.

### **Yurt Dışı Gelişmeler**

- Euro Bölgesi'nde İmalat Satın Alma Müdürleri Endeksi (PMI) Eylül ayı öncü verisi 44,8 ile 50 eşik değerinin altında gerçekleşti. Piyasa beklentileri 45,7 olması yönündeydi.
- Euro Bölgesi'nde Hizmet Satın Alma Müdürleri Endeksi (PMI) Eylül ayı öncü verisi 50,5 ile eşik değer üzerinde gerçekleşmesine rağmen 52,3 olan piyasa beklentilerinin altında kaldı.
- ABD'de Üretim Satın Alma Müdürleri Endeksi (PMI) Eylül ayı öncü verisi 47,0 seviyesinde gerçekleşti.
- ABD'de Hizmet Satın Alma Müdürleri Endeksi (PMI) Eylül ayı öncü verisi 55,4 ile 55,3 olan piyasa beklentilerinin çok az üzerinde gerçekleşti.
- ABD'de tüketici güven endeksi Eylül ayında aylık bazda 6,9 puan azalışla 98,7 seviyesinde gerçekleşti ve 103,9 olan piyasa beklentilerinin altında kaldı.
- ABD'de yeni konut satışları Ağustos ayında 716 bin düzeyinde gerçekleşti.
- ABD'de Gayri Safi Yurtiçi Hasıla (GSYİH) ikinci çeyrek nihai verisi yıllıklandırılmış bazda %3 ile beklentiler paralelinde büyüdü.
- ABD'de geçtiğimiz hafta işsizlik haklarından yararlanma başvuruları 218 bin seviyesinde gerçekleşti. Piyasa beklentileri 224 bin olması yönündeydi.

30 Eylül 2024 Pazartesi	01 Ekim 2024 Salı	02 Ekim 2024 Çarşamba	03 Ekim 2024 Perşembe	04 Ekim 2024 Cuma	05 Ekim 2024 Cumartesi	06 Ekim 2024 Pazar
Hizmet Üretici Fiyat Endeksi Açıklanacak			Tüketici Fiyat Endeksi (TÜFE) ve Yurt İçi Üretici Fiyat Endeksi Açıklanacak			