

## Sıla Tekin

---

**Konu:** FW: TOBB Haftalık Ekonomi Bülteni - 2024 - 48  
**Ekler:** TOBB Ekonomi Bülteni\_Sayı 2024-48.pdf; ATT00001.txt

**Gönderen:** HASAN ÇAĞLAYAN DÜNDAR adına Odalar <[odalar-bounces@listeci.tobb.org.tr](mailto:odalar-bounces@listeci.tobb.org.tr)>

**Gönderildi:** 2 Aralık 2024 Pazartesi 11:16

**Kime:** HASAN ÇAĞLAYAN DÜNDAR

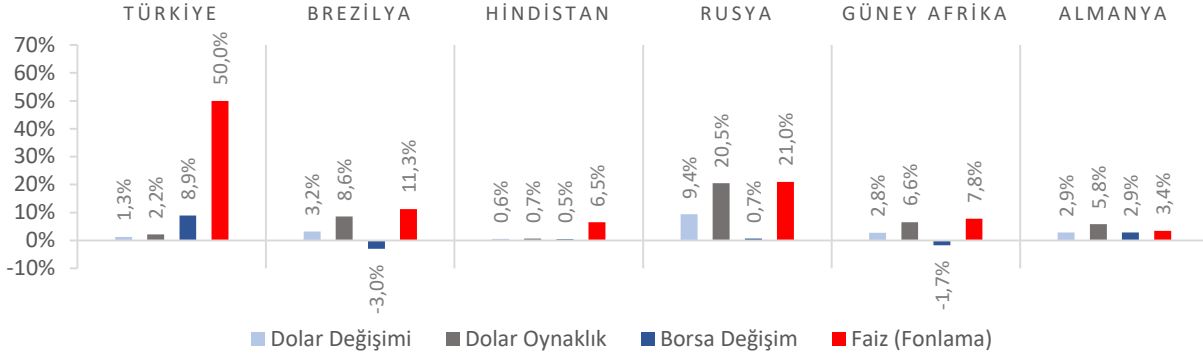
**Konu:** [Odalar] TOBB Haftalık Ekonomi Bülteni - 2024 - 48

25-29 Kasım 2024 tarihleri arasında Türkiye ve dünya ekonomisinde yaşanan güncel gelişmelerin yer aldığı TOBB Haftalık Ekonomi Bülteni (#TOBBHEB) ekte gönderilmektedir.

Bültene ayrıca <https://www.tobb.org.tr/ekonomibulteni> linkinden de ulaşabilirsiniz.

Saygılarımla,  
Hasan Çağlayan Dündar  
Başkan Danışmanı

Türkiye Odalar ve Borsalar Birliği (TOBB)  
Dumlupınar Bulvarı No: 252 (Eskişehir Yolu 9. km) | 06530 | Ankara  
Tel: 0.312.218.27.77

**Dünya Piyasaları Son 4 Hafta**

**İhracat**  
 (Milyar \$)  
 Ocak-Ekim 2024

216,2

Ocak-Ekim 2023: 209,7

**Ekonomik Güven**  
**Endeksi**  
 Kasım 2024

97,1

Kasım 2023: 95,3

**Reel Kesim Güven**  
**Endeksi**  
 Kasım 2024

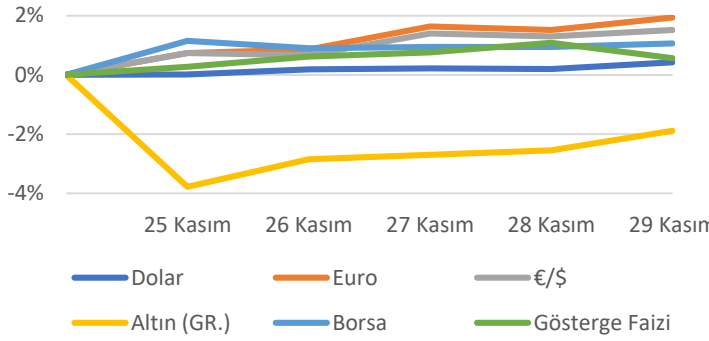
100,4

Kasım 2023: 100,2

**İmalat Sanayi Kapasite**  
**Kullanım Oranı**  
 Kasım 2024

%76,1

Kasım 2023: %78,0

**Türkiye Piyasaları-Haftalık Değişim**

**İthalat**  
 (Milyar \$)  
 Ocak-Ekim 2024

282,0

Ocak-Ekim 2023: 303,9

**Hizmet Sektörü**  
**Güven Endeksi**  
 Kasım 2024

111,0

Kasım 2023: 110,9

**Perakende Ticaret**  
**Sektörü Güven Endeksi**  
 Kasım 2024

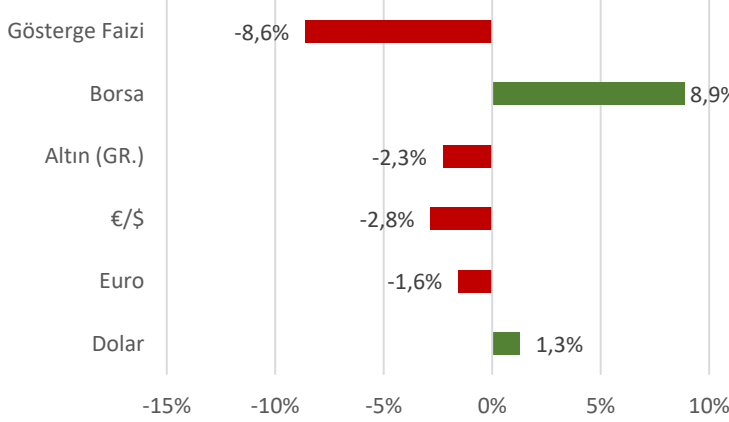
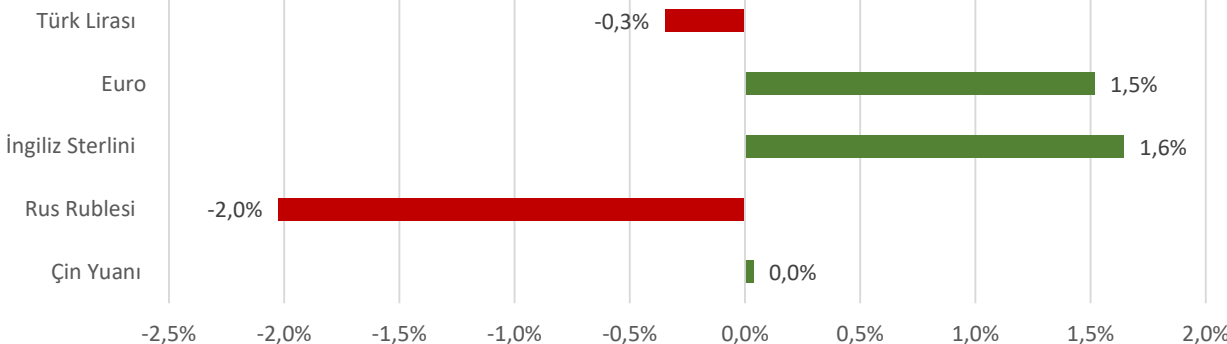
111,7

Kasım 2023: 111,7

**İnşaat Sektörü**  
**Güven Endeksi**  
 Kasım 2024

87,8

Kasım 2023: 91,0

**Türkiye Piyasaları-Son 4 Haftalık Değişim**

**Para Birimlerinin ABD Doları'na Karşı Haftalık Değişimi**


## Ekonomide bu hafta ne oldu?

Yurtiçinde üçüncü çeyrek ekonomik büyümesi, yurtdışında ABD'nin ekonomik büyümesi konuşuldu.

### Yurt İçi Gelişmeler

- GSYH 2024 yılı üçüncü çeyrek ilk tahmini; zincirlenmiş hacim endeksi olarak, bir önceki yılın aynı çeyreğine göre %2,1 arttı. Mevsim ve takvim etkilerinden arındırılmış GSYH zincirlenmiş hacim endeksi, bir önceki çeyreğe göre %0,2 azaldı. Takvim etkisinden arındırılmış GSYH zincirlenmiş hacim endeksi, 2024 yılı üçüncü çeyreğinde bir önceki yılın aynı çeyreğine göre %1,9 arttı.
- Ekim ayında ihracat bir önceki yılın aynı ayına göre %3,1 artarak 23 milyar 500 milyon \$, ithalat aynı kalarak 29 milyar 409 milyon \$ oldu. Dış ticaret açığı ise %10,5 azalışla 5 milyar 909 milyon \$'a geriledi.
- Kasım ayında Ekonomik Güven Endeksi, bir önceki aya göre %0,9 azalarak 97,1 seviyesinde gerçekleşti.
- Kasım ayında mevsim etkilerinden arındırılmış Hizmet Sektörü Güven Endeksi bir önceki aya kıyasla %2,9 azalışla 111,0, Perakende Ticaret Güven Endeksi %0,9 artışla 111,7 ve İnşaat Sektörü Güven Endeksi %1,7 artışla 87,8 seviyesinde gerçekleşti.
- Kasım ayında mevsimsellikten arındırılmış Reel Kesim Güven Endeksi (RKGE-MA), bir önceki aya göre 1,2 puan artarak 103,4 seviyesinde gerçekleşti. Son üç aydaki toplam sipariş miktarı, mevcut toplam sipariş miktarı, genel gidişat, mevcut mamul mal stoku, gelecek üç aydaki ihracat sipariş miktarı ve gelecek üç aydaki toplam istihdama ilişkin değerlendirmeler endeksi artış yönünde etkilemiştir. Mevsimsel etkilerden arındırılmamış Reel Kesim Güven Endeksi (RKGE) ise bir önceki aya göre 0,5 puan azalarak 100,4 seviyesinde gerçekleşti.
- Kasım ayında imalat sanayi genelinde mevsimsel etkilerden arındırılmış Kapasite Kullanım Oranı, bir önceki aya göre 0,4 puan artışla %75,6, mevsimsel etkilerden arındırılmamış Kapasite Kullanım Oranı bir önceki aya göre 1,2 puan artışla %76,1 seviyesinde gerçekleşti.
- Ekim ayında Hizmet Üretici Fiyat Endeksi (H-ÜFE) bir önceki aya göre %0,24, bir önceki yılın aynı ayına göre %55,34 arttı. Bir önceki yılın aynı ayına göre, ulaştırma ve depolama hizmetlerinde %49,46, konaklama ve yiyecek hizmetlerinde %59,03, bilgi ve iletişim hizmetlerinde %64,46, gayrimenkul hizmetlerinde %58,06, mesleki, bilimsel ve teknik hizmetlerde %62,10 ve idari ve destek hizmetlerde %57,46 artış gerçekleşti.

### Yurt Dışı Gelişmeler

- Euro Bölgesi'nde Tüketici Güven Endeksi, Kasım ayı nihai verisi -13,7'ye geriledi.
- Euro Bölgesi'nde Tüketici Fiyat Endeksi (TÜFE) Kasım ayı öncü verisi yıllık bazda beklentiler paralelinde %2,3 arttı. TÜFE aylık bazda ise %0,3 azaldı.
- ABD'de Conference Board (CB) tüketici güveni Kasım ayında 111,7 seviyesine yükseldi.
- ABD'de Gayri Safi Yurtiçi Hasıla (GSYH) 3. çeyrek öncü verisi çeyreklik bazda öngörüler paralelinde %2,8 büyüme kaydetti.
- ABD'de yeni konut satışları Ekim ayında 610 bin adet ile 725 bin adet olan piyasa beklentilerinin altında gerçekleşti.
- ABD'de geçtiğimiz hafta işsizlik haklarından yararlanma başvuruları 213 bin seviyesinde gerçekleşti. Piyasa beklentileri 215 bin olması yönündeydi.

02 Aralık 2024  
Pazartesi

03 Aralık 2024  
Salı

04 Aralık 2024  
Çarşamba

05 Aralık 2024  
Perşembe

06 Aralık 2024  
Cuma

07 Aralık 2024  
Cumartesi

08 Aralık 2024  
Pazar

Tüketici Fiyat  
Endeksi ve Yurt İçi  
Üretici Fiyat  
Endeksi  
Açıklanacak

Hazine Nakit  
Gerçekleşmeleri  
Açıklanacak