

Tümünü yanıtla | v



Sil

Gereksiz | v



## [Odalar] TOBB Haftalık Ekonomi Bülteni - 2024 - 46



HASAN ÇAĞLAYAN DÜNDAR adına Odalar <odalar-bounces@listeci.tobb.org.tr>



Tümünü yanıtla | v

Bugün, 09:50

HASAN ÇAĞLAYAN DÜNDAR v

Gelen Kutusu

TOBB Ekonomi Bülteni\_...

865 KB



ATT00001.txt

359 bayt



v 2 ekin (865 KB) tümünü göster Tümünü indir

11-15 Kasım 2024 tarihleri arasında Türkiye ve dünya ekonomisinde yaşanan güncel gelişmelerin yer aldığı TOBB Haftalık Ekonomi Bülteni (#TOBBHEB) ekte gönderilmektedir.

Bültene ayrıca <https://www.tobb.org.tr/ekonomibulteni> linkinden de ulaşabilirsiniz.

Saygılarımla,

Hasan Çağlayan DüNDAR

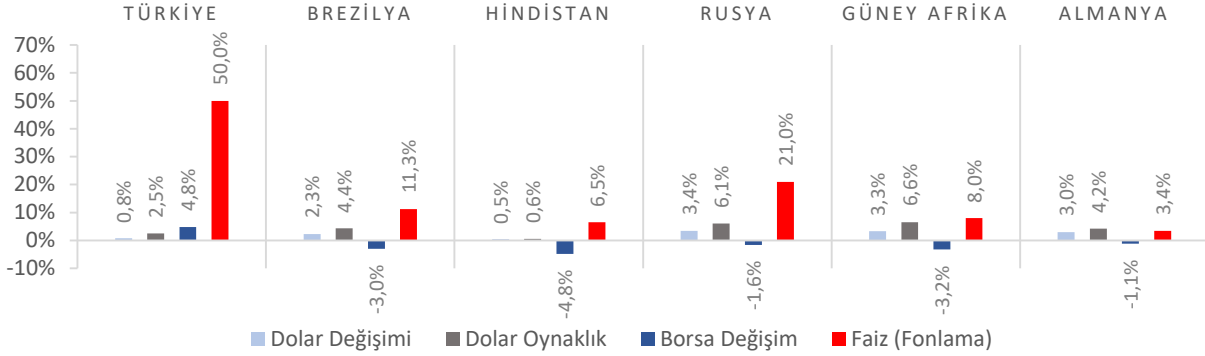
Başkan Danışmanı

Türkiye Odalar ve Borsalar Birliği (TOBB)

Dumlupınar Bulvarı No: 252 (Eskişehir Yolu 9. km) | 06530 | Ankara

Tel: 0.312.218.27.77

## Dünya Piyasaları Son 4 Hafta

İşsizlik Oranı  
Eylül 2024

%8,6

Eylül 2023: %9,1

Cari İşlemler Hesabı  
(Milyon \$)  
Ocak- Eylül 2024

-5.271

Ocak-Eylül 2023:  
-36.122Ciro Endeksi  
Değişimi  
Eylül 2024 (Yıllık)

%47,0

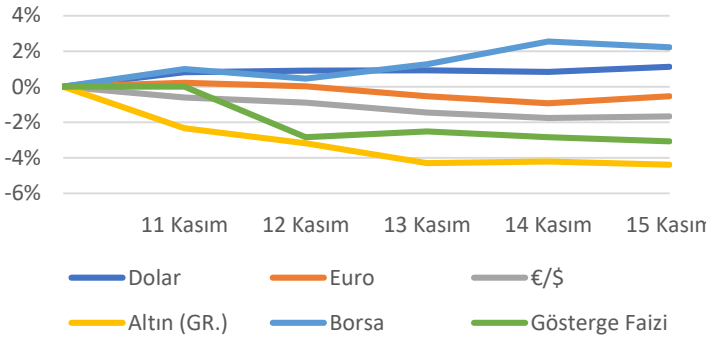
Eylül 2023: %66,8

İhracat Birim Değer  
Endeksi  
Eylül 2024 (Yıllık)

%3,6

Eylül 2023: %0,7

## Türkiye Piyasaları-Haftalık Değişim

Genç İşsizlik Oranı  
Eylül 2024

%17,1

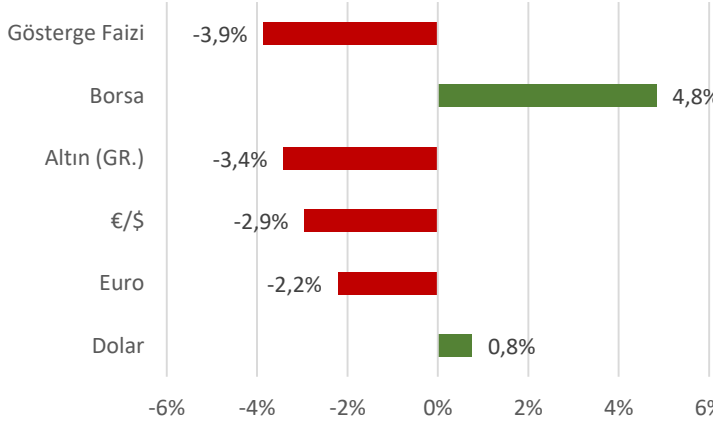
Eylül 2023: %16,4

Ticaret Satış Hacim  
Endeksi Değişimi  
Eylül 2024 (Yıllık)

%12,7

Eylül 2024: %5,3

## Türkiye Piyasaları-Son 4 Haftalık Değişim

Sanayi Üretim  
Endeksi Değişimi  
Eylül 2024 (Yıllık)

-%2,4

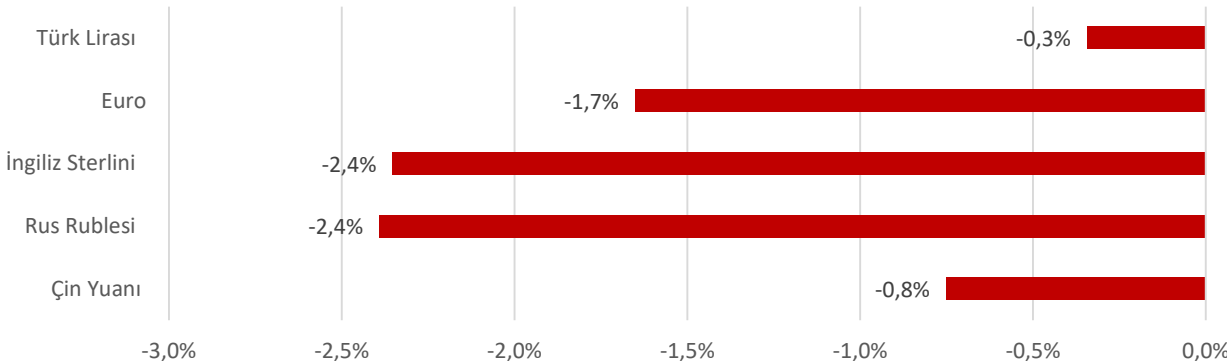
Eylül 2023: %5,1

İhracat Miktar  
Endeksi  
Eylül 2024 (Yıllık)

-%5,2

Eylül 2023: -%1,6

## Para Birimlerinin ABD Doları'na Karşı Haftalık Değişimi



## Ekonomide bu hafta ne oldu?

Yurtiçinde cari işlemler hesabı, yurtdışında ABD'de gerçekleşen Tüketici ve Üretici Fiyat Endeksleri konuşuldu.

### Yurt İçi Gelişmeler

- Eylül ayında 15 ve üzeri yaşta olanlarda işsiz sayısı bir önceki aya göre 35 bin kişi artarak 3 milyon 100 bin kişi oldu. İşsizlik oranı 15 ve üzeri yaşta olanlarda değişim göstermeyerek %8,6, genç nüfusta (15-24 yaş grubu) ise 0,3 puan artışla %17,1 oldu.
- Eylül ayında cari işlemler hesabı 2.988 milyon \$ fazla kaydetti. Altın ve enerji hariç cari işlemler hesabı 7.734 milyon \$ fazla verdi.
- Eylül ayında ticaret satış hacmi bir önceki yılın aynı ayına göre %12,7 artış gösterdi. Aynı ayda motorlu kara taşıtlarının ve motosikletlerin toptan ve perakende ticareti ile onarımı için satış hacmi %3,3 arttı, toptan ticaret satış hacmi %13 arttı, perakende ticaret satış hacmi ise %15,9 arttı. Ticaret satış hacmi aylık %3,2 arttı.
- Eylül ayında toplam ciro endeksi yıllık %47 arttı. Sektörler bazında incelendiğinde; sanayi sektörü ciro endeksi %33,2, inşaat ciro endeksi %76,4, ticaret ciro endeksi %49 ve hizmet ciro endeksi %55,4 arttı. Toplam ciro aylık %5,5 arttı.
- Eylül ayında inşaat maliyet endeksi bir önceki yılın aynı ayına göre %38,93, bir önceki aya göre %0,57 arttı. Bir önceki yılın aynı ayına göre malzeme endeksi %31,56 arttı, işçilik endeksi %56,68 arttı.
- Eylül ayında sanayi üretimi bir önceki yılın aynı ayına göre %2,4 azalırken, bir önceki aya göre 1,6 arttı. Sanayinin alt sektörleri incelendiğinde bir önceki aya göre madencilik ve taşocakçılığı sektörü endeksi %1,2 arttı, imalat sanayi sektörü endeksi %1,8 arttı ve elektrik, gaz, buhar ve iklimlendirme üretimi ve dağıtım sektörü endeksi %1,8 azaldı.
- Eylül ayında bir önceki yılın aynı ayına göre ihracat birim değer endeksi %3,6 arttı, ihracat miktar endeksi %5,2 azaldı. İthalat birim değer endeksi %4,7 arttı, ithalat miktar endeksi %5,8 azaldı.
- Ekim 2024'te Tarım Ürünleri Üretici Fiyat Endeksi (Tarım-ÜFE), bir önceki aya göre %5,03, bir önceki yılın aynı ayına göre %35,46 arttı. Yıllık değişimin en yüksek olduğu alt grup %185,25 artış ile turunçgiller, aylık değişimin en yüksek olduğu alt grup %85,17 artış ile turunçgiller oldu.
- Ekim ayında konut satışları bir önceki yılın aynı ayına göre %76,1 oranında artarak 165 bin 138 oldu. Toplam konut satışları içinde ipotekli satışların payı %12,8 olarak gerçekleşti. Toplam konut satışları içinde ilk el konut satışının payı %34,9 oldu.

### Yurt Dışı Gelişmeler

- Euro Bölgesi'nde GSYH üçüncü çeyrek büyümesi çeyreklik ve yıllık bazda sırasıyla %0,4 ve %0,9 seviyesinde açıklandı.
- ABD'de Tüketici Fiyat Endeksi (TÜFE) Ekim ayında aylık bazda %0,2, yıllık bazda %2,6 ile piyasa beklentilerine paralel gerçekleşti.
- ABD'de Üretici Fiyat Endeksi (ÜFE) Ekim ayında aylık bazda %0,2, yıllık bazda ise %2,4 yükseldi.
- ABD'de perakende satışlar Ekim ayında aylık bazda %0,4, yıllık bazda %2,85 arttı.
- ABD'de geçtiğimiz hafta işsizlik haklarından yararlanma başvuruları 217 bin seviyesinde gerçekleşti. Piyasa beklentileri 224 bin olması yönündeydi.

18 Kasım 2024 Pazartesi	19 Kasım 2024 Salı	20 Kasım 2024 Çarşamba	21 Kasım 2024 Perşembe	22 Kasım 2024 Cuma	23 Kasım 2024 Cumartesi	24 Kasım 2024 Pazar
Hizmet Üretim Endeksi Açıklanacak		Tarım Geliri Fiyat Endeksi Açıklanacak	Tüketici Güven Endeksi Açıklanacak	Kurulan ve Kapanan Şirket İstatistikleri Açıklanacak		