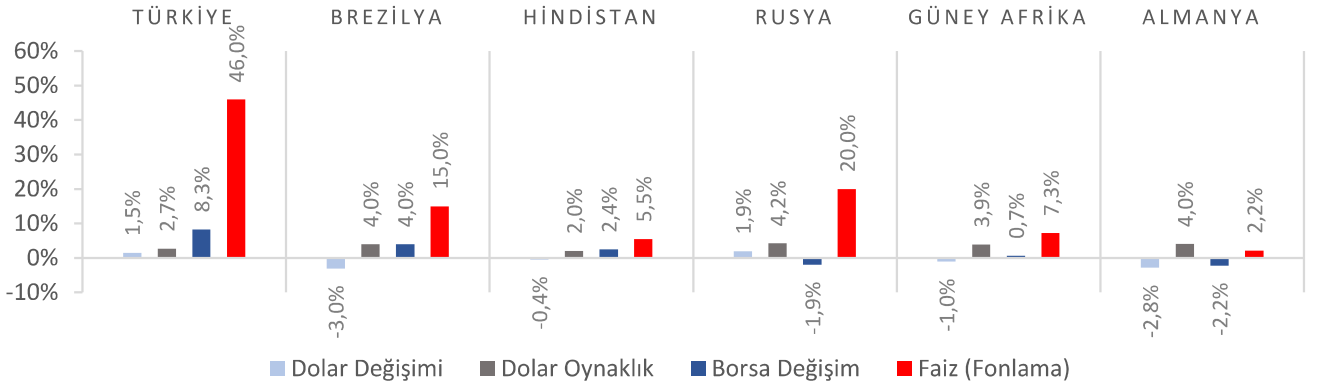


Dünya Piyasaları Son 4 Hafta



İhracat

(Milyar \$)

Ocak-Mayıs 2025

110,9

Ocak-Mayıs 2024: 107,2

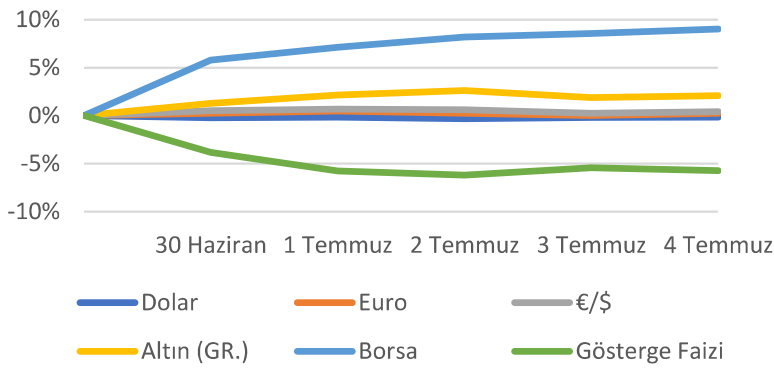
İşsizlik Oranı

Mayıs 2025

%8,4

Mayıs 2024: %8,4

Türkiye Piyasaları-Haftalık Değişim



İthalat

(Milyar \$)

Ocak-Mayıs 2025

152,2

Ocak-Mayıs 2024: 143,8

Genç İşsizlik Oranı

Mayıs 2025

%15,4

Mayıs 2024: %15,7

Tüketici Fiyat Endeksi Değişimi

Haziran 2025 (Yıllık)

%35,05

Haziran 2024: %71,60

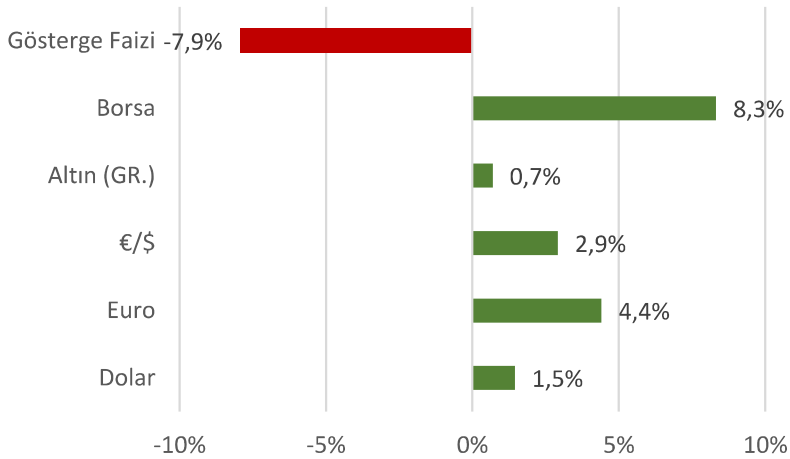
Yurt İçi Üretici Fiyat Endeksi Değişimi

Haziran 2025 (Yıllık)

%24,45

Haziran 2024: %50,09

Türkiye Piyasaları-Son 4 Haftalık Değişim



Tüketici Fiyat Endeksi Değişimi

Haziran 2025 (Aylık)

%1,37

Mayıs 2025: %1,53

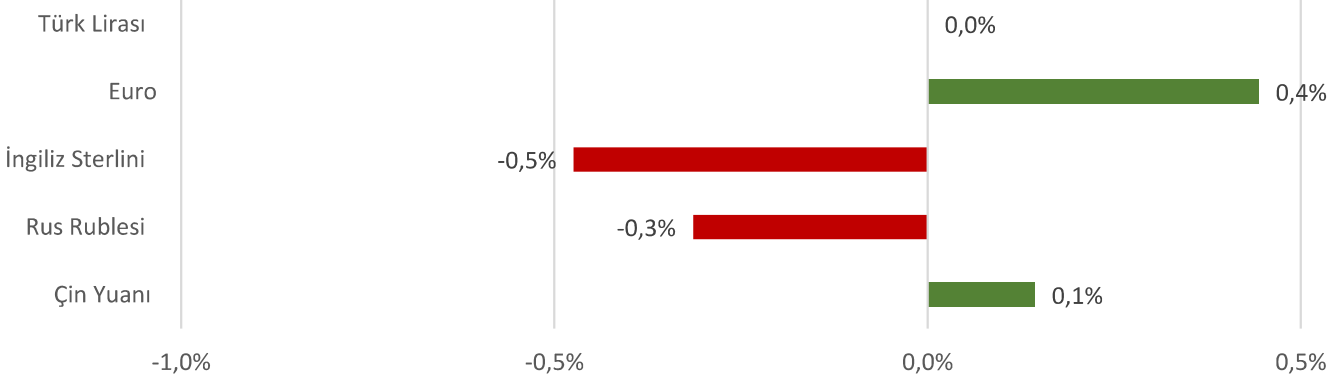
Yurt İçi Üretici Fiyat Endeksi Değişimi

Haziran 2025 (Aylık)

%2,46

Mayıs 2025: %2,48

Para Birimlerinin ABD Doları'na Karşı Haftalık Değişimi



Ekonomide bu hafta ne oldu?

Yurt içinde Tüketici ve Üretici Fiyat Endeksleri, yurt dışında ise Euro Bölgesi'nde gerçekleşen Tüketici Fiyat Endeksi konuşuldu.

Yurt İçi Gelişmeler

- Mayıs ayında 15 ve üzeri yaşta olanlarda işsiz sayısı bir önceki aya göre 69 bin kişi azalarak 2 milyon 972 bin kişi oldu. İşsizlik oranı 15 ve üzeri yaşta olanlarda 0,2 puan azalışla %8,4, genç nüfusta (15-24 yaş grubu) ise 0,3 puan azalışla %15,4 oldu.
- Mayıs ayında ihracat bir önceki yılın aynı ayına göre %2,6 artarak 24 milyar 817 milyon \$, ithalat %2,7 artarak 31 milyar 462 milyon \$ oldu. Dış ticaret açığı ise %2,7 artışla 6 milyar 645 milyon \$'a yükseldi.
- Haziran ayında Tüketici Fiyat Endeksi (TÜFE) bir önceki aya göre %1,37, bir önceki yılın aynı ayına göre %35,05 arttı. En yüksek ağırlığa sahip 3 ana harcama grubunun yıllık değişimleri; gıda ve alkolsüz içeceklerde %30,2 artış, ulaşımda %27,72 artış ve konutta %65,54 artış olarak gerçekleşti. İlgili ana grupların yıllık değişime olan etkileri ise gıda ve alkolsüz içeceklerde %7,6, ulaşımda %4,51 ve konutta %9,22 oldu.
- Haziran ayında Yurt İçi Üretici Fiyat Endeksi (Yi-ÜFE) bir önceki aya göre %2,46, bir önceki yılın aynı ayına göre %24,45 arttı. İmalat sektöründe yurtiçi üretici fiyat endeksi yıllık %23,79, aylık %1,84 arttı.
- Mayıs ayında Hizmet Üretici Fiyat Endeksi (H-ÜFE) yıllık %38,16, aylık %2,37 arttı. Bir önceki yılın aynı ayına göre, ulaştırma ve depolama hizmetlerinde %31,33, konaklama ve yiyecek hizmetlerinde %38,38, bilgi ve iletişim hizmetlerinde %46,69, gayrimenkul hizmetlerinde %43,04, mesleki, bilimsel ve teknik hizmetlerde %48,69 ve idari ve destek hizmetlerde %43,68 artış gerçekleşti.
- Haziran ayında İmalat Satın Alma Müdürleri Endeksi (PMI) 46,7'ye gerileyerek son sekiz ayın en düşük değerini aldı. Sektörün faaliyet koşulları Nisan 2024'ten itibaren kesintisiz bozulma eğilimi gösterdi.

Yurt Dışı Gelişmeler

- Euro Bölgesi'nde Tüketici Fiyat Endeksi (TÜFE) Haziran ayında bir önceki aya göre %0,3, bir önceki yılın aynı ayına göre %2,0 arttı.
- Euro Bölgesi'nde Üretici Fiyat Endeksi (ÜFE) aylık bazda %0,6 azalırken, yıllık bazda %0,3 arttı.
- Euro Bölgesi'nde İmalat Satın Alma Müdürleri Endeksi (PMI) Haziran ayı nihai verisi 49,5 ile beklentilerin az üzerinde gerçekleşti.
- ABD'de Hizmet Satın Alma Müdürleri Endeksi (PMI) Haziran ayı nihai verisi sabit kalması beklenirken 52,9'a geriledi.
- ABD'de ISM İmalat Satın Alma Müdürleri Endeksi (PMI) Haziran ayında 49,0 seviyesinde gerçekleşti. Piyasa beklentileri 48,8 olması yönündeydi.
- ABD'de ISM İmalat Dışı Satın Alma Müdürleri Endeksi (PMI) Haziran ayında beklentiler paralelinde 50,8 düzeyinde kaydedildi.
- ABD'de geçtiğimiz hafta işsizlik haklarından yararlanma başvuruları 233 bin seviyesinde gerçekleşti. Piyasa beklentileri 240 bin olması yönündeydi.

07 Temmuz 2025 Pazartesi	08 Temmuz 2025 Salı	09 Temmuz 2025 Çarşamba	10 Temmuz 2025 Perşembe	11 Temmuz 2025 Cuma	12 Temmuz 2025 Cumartesi	13 Temmuz 2025 Pazar
TOBB Sanayi Kapasite Raporları Açıklanacak			Sanayi Üretim Endeksi Açıklanacak	Ödemeler Dengesi İstatistikleri Açıklanacak		