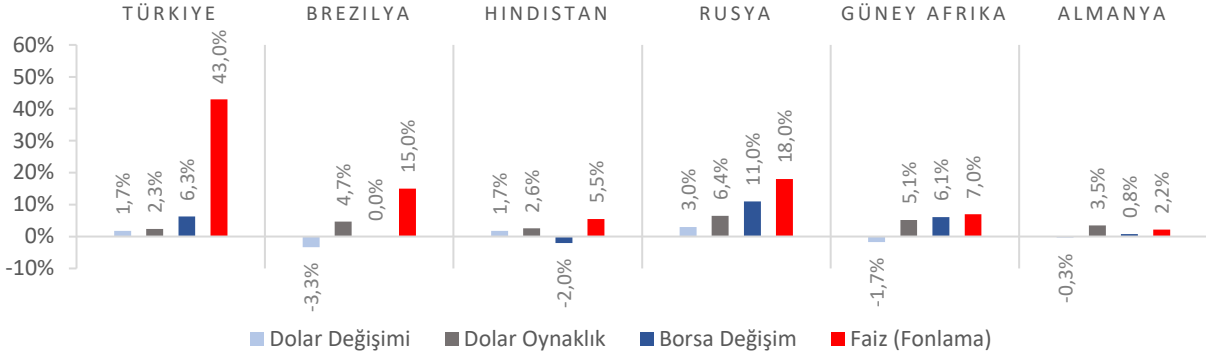


Dünya Piyasaları Son 4 Hafta

Cari İşlemler Hesabı
 (Milyon \$)
 Ocak-Haziran 2025

-23.092

 Ocak-Haziran 2024:
 -14.359

Hizmet Üretim
Endeksi Değişimi
 Haziran 2025 (Yıllık)

%3,7

Haziran 2024: %2,1

Ciro Endeksi
Değişimi
 Haziran 2025 (Yıllık)

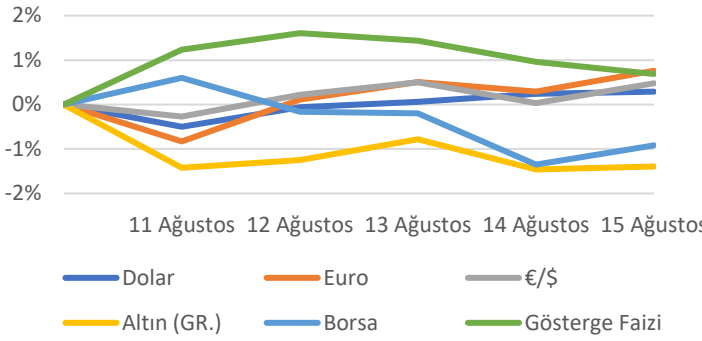
%45,0

Haziran 2024: %58,8

İhracat Birim Değer
Endeksi
 Haziran 2025 (Yıllık)

%2,7

Haziran 2024: %0,7

Türkiye Piyasaları-Haftalık Değişim

Sanayi Üretim
Endeksi Değişimi
 Haziran 2025 (Yıllık)

%8,3

Haziran 2024: -%5,0

Ticaret Satış Hacim
Endeksi Değişimi
 Haziran 2025 (Yıllık)

%22,5

Haziran 2024: -%0,2

İnşaat Maliyet
Endeksi Değişimi
 Haziran 2025 (Yıllık)

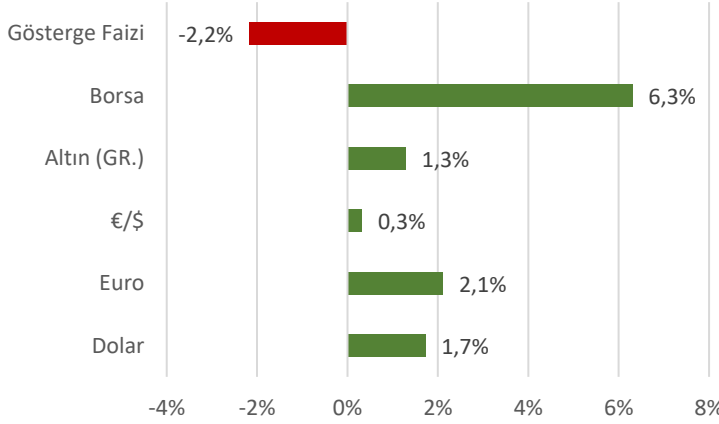
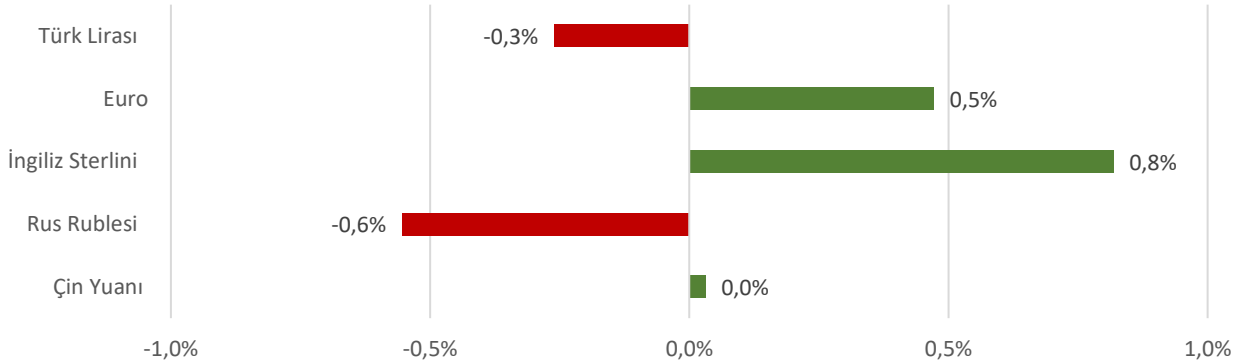
%23,58

Haziran 2024: %66,12

Tarım Ürünleri Üretici
Fiyat Endeksi Değişimi
 Temmuz 2025 (Yıllık)

%44,32

Temmuz 2024: %41,07

Türkiye Piyasaları-Son 4 Haftalık Değişim

Para Birimlerinin ABD Doları'na Karşı Haftalık Değişimi


Ekonomide bu hafta ne oldu?

Yurt içinde cari işlemler hesabı, yurt dışında ise ABD’de gerçekleşen tüketici ve üretici fiyat endeksleri konuşuldu.

Yurt İçi Gelişmeler

- Haziran ayında cari işlemler hesabı 2.006 milyon \$ açık kaydetti. Altın ve enerji hariç cari işlemler hesabı 2.579 milyon \$ fazla verdi. Ödemeler dengesi tanımlı dış ticaret açığı 6.476 milyon \$ olarak gerçekleşti.
- Haziran ayında sanayi üretimi bir önceki yılın aynı ayına göre %8,3, bir önceki aya göre %0,7 arttı. Sanayinin alt sektörleri incelendiğinde bir önceki yılın aynı ayına göre madencilik ve taşocakçılığı sektörü endeksi %2,3 arttı, imalat sanayi sektörü endeksi %9,5 arttı ve elektrik, gaz, buhar ve iklimlendirme üretimi ve dağıtım sektörü endeksi %1,1 azaldı.
- Haziran ayında İnşaat Maliyet Endeksi bir önceki yılın aynı ayına göre %23,58, bir önceki aya göre %1,37 arttı. Bir önceki yılın aynı ayına göre malzeme endeksi %19,37 arttı, işçilik endeksi %31,99 arttı.
- Haziran ayında Ticaret Satış Hacmi bir önceki yılın aynı ayına göre %22,5 artış gösterdi. Aynı ayda motorlu kara taşıtlarının ve motosikletlerin toptan ve perakende ticareti ile onarımı için satış hacmi %14,3, toptan ticaret satış hacmi %27,6 ve perakende ticaret satış hacmi ise %14,7 arttı. Ticaret satış hacmi aylık %3,8 arttı.
- Haziran ayında Toplam Ciro Endeksi yıllık %45 arttı. Sektörler bazında incelendiğinde; sanayi sektörü ciro endeksi %34,3 arttı, inşaat ciro endeksi %32,6 arttı, ticaret ciro endeksi %53 arttı, hizmet ciro endeksi %41,1 arttı.
- Temmuz 2025’te Tarım Ürünleri Üretici Fiyat Endeksi (Tarım-ÜFE), bir önceki aya göre %5,66 azaldı, bir önceki yılın aynı ayına göre %44,32 arttı. Yıllık değişimin en yüksek olduğu alt grup %224,14 artış ile yumuşak çekirdekli meyveler ve sert çekirdekli meyveler, aylık değişimin en yüksek olduğu alt grup %12,64 azalış ile sebze ve kavun-karpuz, kök ve yumrular oldu.
- Haziran ayında Hizmet Üretim Endeksi bir önceki yılın aynı ayına göre %3,7 arttı. Aynı ayda ulaştırma ve depolama hizmetleri %0,1 azaldı, konaklama ve yiyecek hizmetleri %4,1, bilgi ve iletişim hizmetleri %8,7, gayrimenkul hizmetleri %18,1, mesleki, bilimsel ve teknik hizmetler %3,3 ve idari ve destek hizmetleri ise %5,2 arttı.
- Haziran ayında İnşaat Üretim Endeksi yıllık %24,9 arttı. Aynı dönemde bina inşaatı sektörü endeksi %26,9 arttı, bina dışı yapıların inşaatı sektörü endeksi %16,7 arttı ve özel inşaat faaliyetleri sektörü endeksi %23,6 arttı.
- Temmuz ayında konut satışları bir önceki yılın aynı ayına göre %12,4 artarak 142 bin 858 oldu. Toplam konut satışları içinde ipotekli satışların payı %12,9 olarak gerçekleşti. Toplam konut satışları içinde ikinci el konut satışının payı %69,2 oldu.
- Haziran ayında bir önceki yılın aynı ayına göre ihracat birim değer endeksi %2,7 arttı, ihracat miktar endeksi %5 arttı. İthalat birim değer endeksi %1,9 arttı, ithalat miktar endeksi %13,1 arttı.

Yurt Dışı Gelişmeler

- Euro Bölgesi’nde sanayi üretimi Haziran ayında aylık bazda %1,3 ile beklentilerin üzerinde gerilerken, yıllık bazda ise %0,2 ile beklentilerin altında artış kaydetti.
- ABD’de Tüketici Fiyat Endeksi Temmuz ayında aylık bazda %0,2, yıllık bazda ise %2,7 artış kaydetti.
- ABD’de Üretici Fiyat Endeksi Temmuz’da aylık bazda %0,9, yıllık bazda %3,3 artışla beklentilerin üzerinde kaydedildi.
- ABD’de perakende satışlar Temmuz ayında bir önceki aya göre %0,5, bir önceki yılın aynı ayına göre %3,92 arttı.
- ABD’de geçtiğimiz hafta işsizlik haklarından yararlanma başvuruları 224 bin seviyesinde gerçekleşti. Piyasa beklentileri 225 bin olması yönündeydi.

| 18 | Ağustos 2025 Pazartesi | 19 | Ağustos 2025 Salı | 20 | Ağustos 2025 Çarşamba | 21 | Ağustos 2025 Perşembe | 22 | Ağustos 2025 Cuma | 23 | Ağustos 2025 Cumartesi | 24 | Ağustos 2025 Pazar |
|----|---------------------------------|----|---|----|--|----|------------------------------------|----|--|----|---------------------------|----|-----------------------|
| | Konut Fiyat Endeksi Açıklanacak | | Motorlu Kara Taşıtları İstatistikleri Açıklanacak | | Tarımsal Girdi Fiyat Endeksi Açıklanacak | | Tüketici Güven Endeksi Açıklanacak | | Kurulan ve Kapanan Şirket İstatistikleri Açıklanacak | | | | |