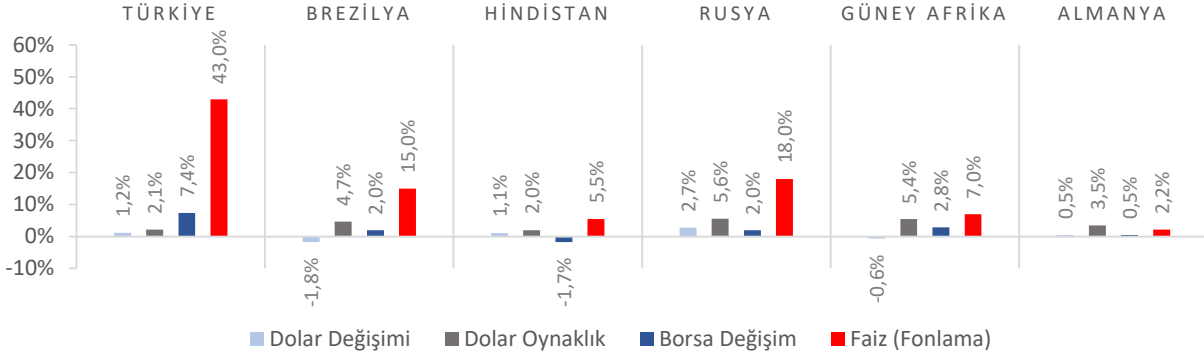


Dünya Piyasaları Son 4 Hafta

Tüketici Güven Endeksi
 Ağustos 2025

84,3

Ağustos 2024: 76,4

Yurt Dışı Üretici Fiyat Endeksi Değişimi
 Temmuz 2025 (Yıllık)

%30,06

Temmuz 2024: %27,41

Yeni Konutlar Fiyat Endeksi Değişimi
 Temmuz 2025 (Yıllık)

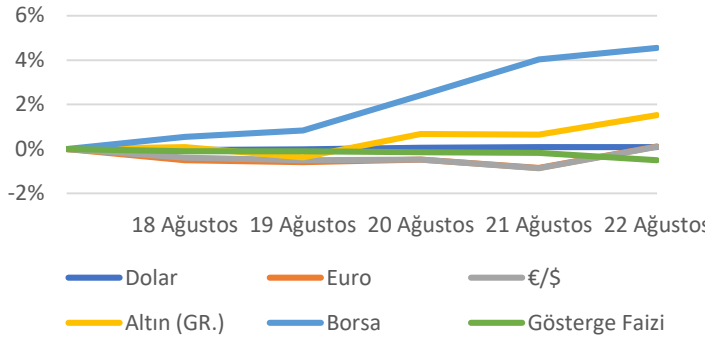
%34,48

Temmuz 2024: %38,27

Kurulan Şirket Sayısı
 Ocak-Temmuz 2025

71.922

Ocak-Temmuz 2024: 70.591

Türkiye Piyasaları-Haftalık Değişim

Tarımalsal Girdi Fiyat Endeksi Değişimi
 Haziran 2025 (Yıllık)

%33,88

Haziran 2024: %47,56

Yurt Dışı Üretici Fiyat Endeksi Değişimi
 Temmuz 2025 (Aylık)

%3,03

Haziran 2024: %3,42

Yeni Olmayan Konutlar Fiyat Endeksi Değişimi
 Temmuz 2025 (Yıllık)

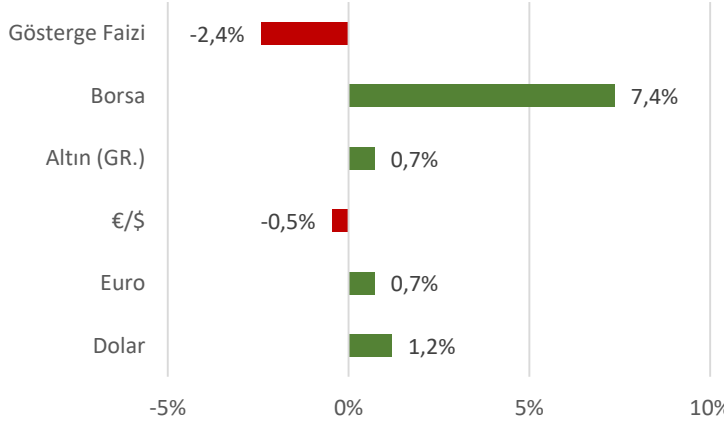
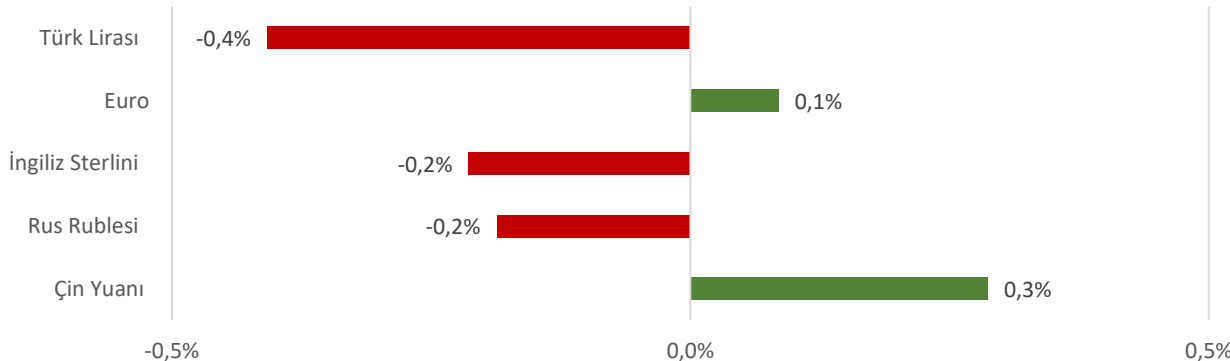
%32,57

Temmuz 2024: %38,65

Kapanan Şirket Sayısı
 Ocak-Temmuz 2025

25.945

Ocak-Temmuz 2024: 24.753

Türkiye Piyasaları-Son 4 Haftalık Değişim

Para Birimlerinin ABD Doları'na Karşı Haftalık Değişimi


Ekonomide bu hafta ne oldu?

Yurt içinde tüketici güven endeksi, yurt dışında ise Euro Bölgesi'nde gerçekleşen tüketici fiyat ve PMI endeksleri konuşuldu.

Yurt İçi Gelişmeler

- Temmuz ayında 83,5 olan mevsimsellikten arındırılmış Tüketici Güven Endeksi, Ağustos 2025'te bir önceki aya göre %0,9 artarak 84,3 seviyesinde gerçekleşti. Aynı dönemde hanenin maddi durumu endeksi %2,6 arttı, hanenin maddi durum beklentisi endeksi %0,9 azaldı, genel ekonomik durum beklentisi endeksi %0,7 azaldı.
- Haziran 2025'te Tarımsal Girdi Fiyat Endeksi (Tarım-GFE) yıllık %33,88, aylık %2,52 arttı. Yıllık değişimin en yüksek olduğu alt grup %61,77 artış ile veteriner harcamaları, aylık değişimin en yüksek olduğu alt grup %6,05 artış ile gübre ve toprak geliştiriciler oldu.
- Temmuz ayında Yurt Dışı Üretici Fiyat Endeksi (YD-ÜFE) yıllık %30,06, aylık %3,03 arttı. Sanayinin iki sektörünün yıllık değişimleri; madencilik ve taş ocakçılığında %28,3 artış, imalatta %30,1 artış olarak gerçekleşti.
- Temmuz 2025'te konut fiyat endeksi, bir önceki aya göre %0,9 artarken, bir önceki yılın aynı ayına göre nominal olarak %32,8 artış, reel olarak %0,5 azalış gösterdi.
- Temmuz ayında bir önceki yılın aynı ayına göre kurulan şirket sayısı* %4,1 artışla 11.435, kapanan şirket sayısı* ise %2,5 azalışla 4.271 oldu.

Yurt Dışı Gelişmeler

- Euro Bölgesi'nde Tüketici Fiyat Endeksi (TÜFE) Temmuz ayı nihai verisi beklentiler paralelinde yıllık bazda %2 artarken, aylık bazda aynı kaldı.
- Euro Bölgesi'nde İmalat Satın Alma Müdürleri Endeksi (PMI) Ağustos ayı öncü verisi aylık bazda 0,7 puan artışla 50,5 ile piyasa beklentilerinin üzerinde gerçekleşti.
- Euro Bölgesi'nde Hizmet Satın Alma Müdürleri Endeksi (PMI) Ağustos ayı öncü verisi 50,7 ile eşik değer üzerinde seyrini sürdürdü.
- Euro Bölgesi'nde S&P Global Bileşik Satın Alma Müdürleri Endeksi (PMI) Ağustos ayı öncü verisi 51,1'e ile Mayıs 2024'ten bu yana en yüksek seviyesinde kaydedildi.
- ABD'de Üretim Satın Alma Müdürleri Endeksi (PMI) Ağustos ayı öncü verisi aylık bazda 3,5 puan artarak 53,3 seviyesinde gerçekleşti ve Mayıs 2022'den bu yana en yüksek değerini aldı.
- ABD'de Hizmet Satın Alma Müdürleri Endeksi (PMI) Ağustos ayı öncü verisi 55,4 ile 54,2 olan beklentilerin üzerinde gerçekleşti.
- ABD'de geçtiğimiz hafta işsizlik haklarından yararlanma başvuruları 235 bin seviyesinde gerçekleşti. Piyasa beklentileri 226 bin olması yönündeydi.

*"Şirket" ve "Gerçek Kişi Ticari İşletmesi" sayılarını kapsamaktadır.

25	Ağustos 2025 Pazartesi	26	Ağustos 2025 Salı	27	Ağustos 2025 Çarşamba	28	Ağustos 2025 Perşembe	29	Ağustos 2025 Cuma	30	Ağustos 2025 Cumartesi	31	Ağustos 2025 Pazar
Hizmet, Perakende Ticaret ve İnşaat Güven Endeksleri Açıklanacak				Dış Ticaret İstatistikleri Açıklanacak				İşgücü İstatistikleri Açıklanacak					