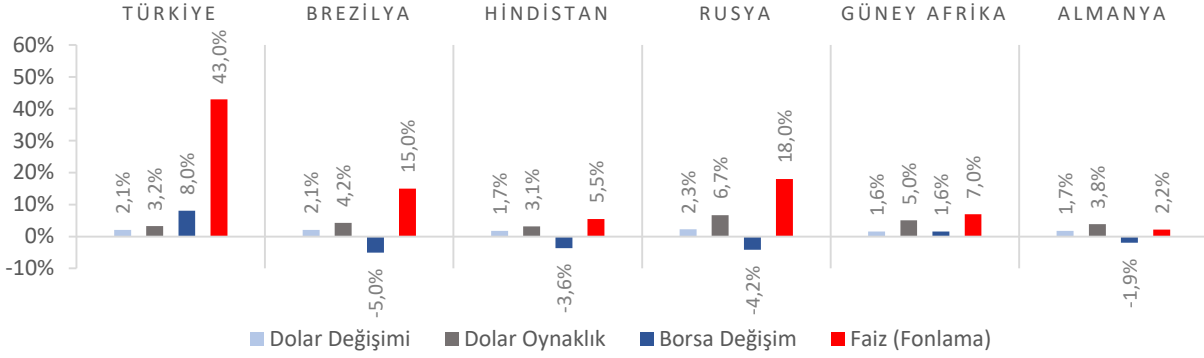


Dünya Piyasaları Son 4 Hafta

İhracat
(Milyar \$)

Ocak-Haziran 2025

131,4

Ocak-Haziran 2024: 126,2

İşsizlik Oranı
Haziran 2025

%8,6

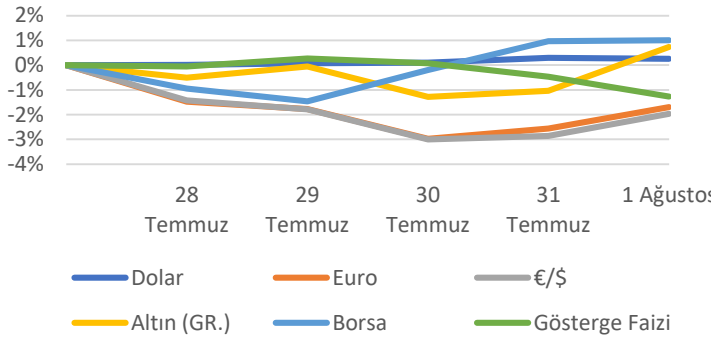
Haziran 2024: %9,1

Ekonomik Güven
Endeksi

Temmuz 2025

96,3

Temmuz 2024: 94,4

Türkiye Piyasaları-Haftalık Değişim

İthalat
(Milyar \$)

Ocak-Haziran 2025

180,8

Ocak-Haziran 2024: 168,7

Genç İşsizlik Oranı
Haziran 2025

%16,2

Haziran 2024: %18,3

PMI
Endeksi

Temmuz 2025

45,9

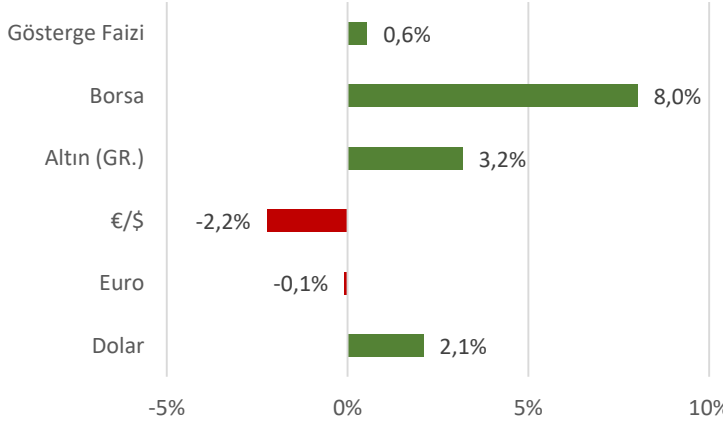
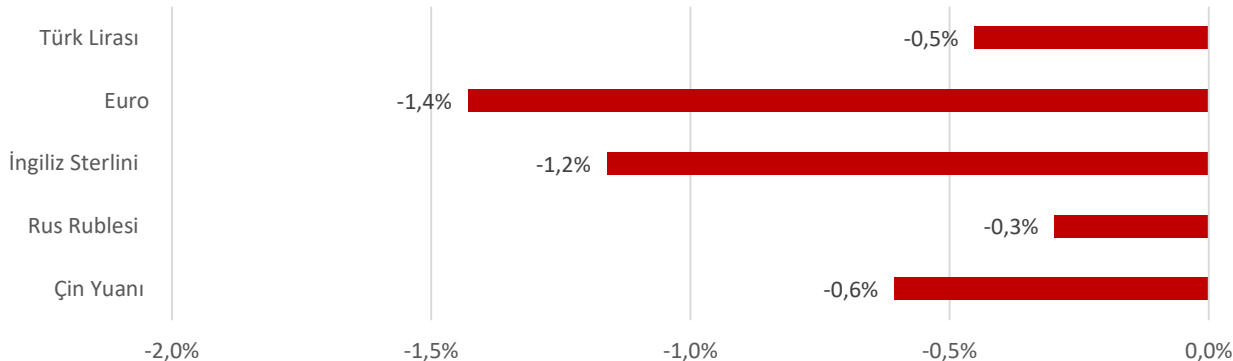
Temmuz 2024: 47,2

Hizmet Üretici Fiyat
Endeksi Değişimi

Haziran 2025 (Yıllık)

%37,40

Haziran 2024: %77,41

Türkiye Piyasaları-Son 4 Haftalık Değişim

Para Birimlerinin ABD Doları'na Karşı Haftalık Değişimi


Ekonomide bu hafta ne oldu?

Yurt içinde dış ticaret açığı, yurt dışında ise Euro Bölgesi ve ABD’de gerçekleşen ikinci çeyrek ekonomik büyüme tahminleri konuşuldu.

Yurt İçi Gelişmeler

- Haziran ayında 15 ve üzeri yaşta olanlarda işsiz sayısı bir önceki aya göre 52 bin kişi artarak 3 milyon 47 bin kişi oldu. İşsizlik oranı 15 ve üzeri yaşta olanlarda 0,2 puan artışla %8,6, genç nüfusta (15-24 yaş grubu) ise 0,6 puan artışla %16,2 oldu.
- Haziran ayında ihracat bir önceki yılın aynı ayına göre %7,9 artarak 20 milyar 515 milyon \$, ithalat %15,2 artarak 28 milyar 688 milyon \$ oldu. Dış ticaret açığı ise %38,8 artışla 8 milyar 173 milyon \$’a yükseldi.
- Temmuz ayında Ekonomik Güven Endeksi, bir önceki aya göre %0,4 azalarak 96,3 seviyesinde gerçekleşti.
- Temmuz ayında İmalat Satın Alma Müdürleri Endeksi (PMI) üst üste üçüncü ay gerileyerek 45,9 seviyesinde gerçekleşti. Endeks, sektörde Ekim 2024’ten bu yana en belirgin yavaşlamanın yaşandığına işaret etti.
- Haziran ayında Hizmet Üretici Fiyat Endeksi (H-ÜFE) yıllık %37,4, aylık %4,72 arttı. Bir önceki yılın aynı ayına göre, ulaştırma ve depolama hizmetlerinde %31,24, konaklama ve yiyecek hizmetlerinde %38,89, bilgi ve iletişim hizmetlerinde %41,99, gayrimenkul hizmetlerinde %37,07, mesleki, bilimsel ve teknik hizmetlerde %49,68 ve idari ve destek hizmetlerde %42,15 artış gerçekleşti.

Yurt Dışı Gelişmeler

- Euro Bölgesi’nde Gayri Safi Yurtiçi Hasıla (GSYİH) yılın ikinci çeyreğinde bir önceki yılın aynı dönemine göre %1,4 ile beklentinin üzerinde büyüdü.
- Euro Bölgesi’nde mevsim etkilerinden arındırılmış işsizlik oranı Temmuz ayında %6,2 ile piyasa beklentisinin az altında gerçekleşti.
- Euro Bölgesi’nde İmalat Satın Alma Müdürleri Endeksi (PMI) Ağustos ayı öncü verisi 49,8 ile beklentiler paralelinde kaydedildi.
- Euro Bölgesi’nde Tüketici Fiyat Endeksi (TÜFE) Temmuz ayı öncü verisi aylık bazda değişmezken, yıllık bazda %2 arttı.
- ABD’de Gayri Safi Yurtiçi Hasıla (GSYİH) öncü verisi 2025 yılının ikinci çeyreğinde çeyreklik bazda %3 büyüyerek piyasa beklentisi olan %2,5’in üzerinde performans gösterdi.
- ABD’de Conference Board (CB) Tüketici Güveni, Temmuz ayında piyasa beklentilerinin üzerinde artarak 97,2 seviyesinde gerçekleşti.
- ABD’de Üretim Satın Alma Müdürleri Endeksi (PMI) Ağustos ayı öncü verisi 49,8 ile beklentilerin az üzerinde kaydedildi.
- ABD’de ISM İmalat Satın Alma Müdürleri Endeksi (PMI) Temmuz ayında 48,0 ile 49,5 olan piyasa beklentilerinin altında gerçekleşti.
- ABD’de geçtiğimiz hafta işsizlik haklarından yararlanma başvuruları 218 bin seviyesinde gerçekleşti. Piyasa beklentileri 222 bin olması yönündeydi.

04	05	06	07	08	09	10
Ağustos 2025 Pazartesi	Ağustos 2025 Salı	Ağustos 2025 Çarşamba	Ağustos 2025 Perşembe	Ağustos 2025 Cuma	Ağustos 2025 Cumartesi	Ağustos 2025 Pazar
Tüketici Fiyat Endeksi (TÜFE) ve Yurt İçi Üretici Fiyat Endeksi Açıklanacak			TOBB Sanayi Kapasite Raporları Açıklanacak			