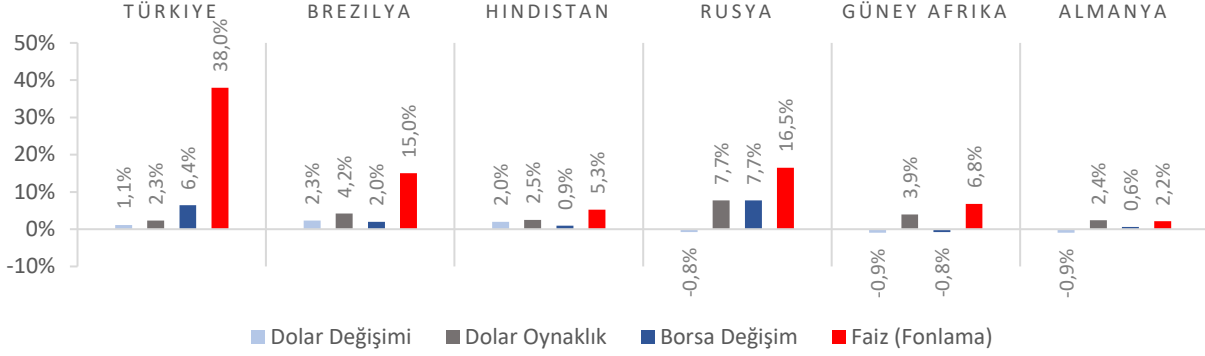


Dünya Piyasaları Son 4 Hafta

Cari İşlemler Hesabı
 (Milyon \$)
 Ocak-Ekim 2025

-14.543

Ocak-Ekim 2024:
-2.934
Ciro Endeksi
 Değişimi
 Ekim 2025 (Yıllık)

%35,4

Ekim 2024: %41,4

İhracat Miktar
 Endeksi
 Ekim 2025 (Yıllık)

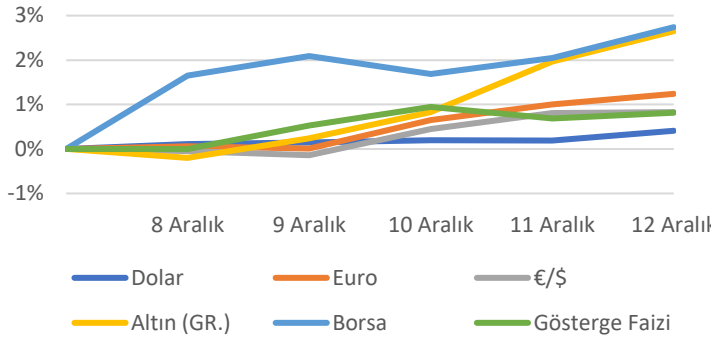
-%7,0

Ekim 2024: -%1,5

İhracat Birim Değer
 Endeksi
 Ekim 2025 (Yıllık)

%9,6

Ekim 2024: %4,6

Türkiye Piyasaları-Haftalık Değişim

Sanayi Üretim
 Endeksi Değişimi
 Ekim 2025 (Yıllık)

%2,2

Ekim 2024: -%2,9

Ticaret Satış Hacim
 Endeksi Değişimi
 Ekim 2025 (Yıllık)

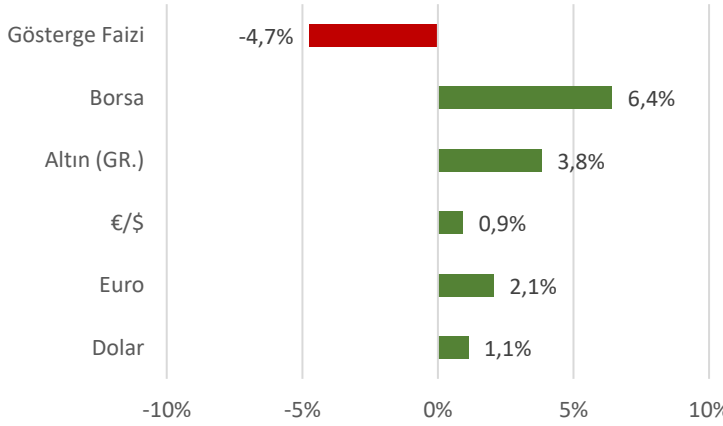
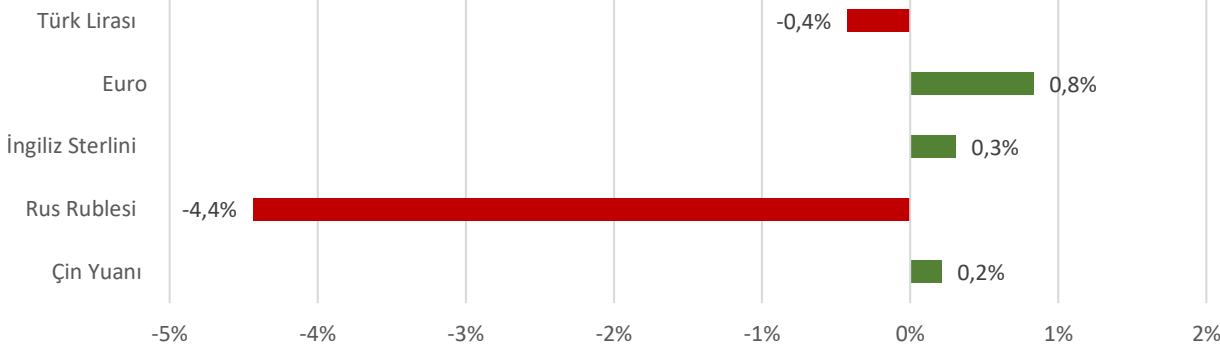
%7,4

Ekim 2024: %7,5

İnşaat Maliyet
 Endeksi Değişimi
 Ekim 2025 (Yıllık)

%22,57

Ekim 2024: %37,94

Türkiye Piyasaları-Son 4 Haftalık Değişim

Para Birimlerinin ABD Doları'na Karşı Haftalık Değişimi


Ekonomide bu hafta ne oldu?

Yurt içinde TCMB'nin politika faizini 150 baz puan, yurt dışında ise Fed'in politika faizini 25 baz puan indirmesi öne çıktı.

Yurt İçi Gelişmeler

- TCMB politika faiz oranını beklentiler paralelinde 150 baz puan indirerek %38 seviyesine çekti.
- İİ düzeyinde cari fiyatlarla Gayrisafi Yurt İçi Hasıla (GSYH) hesaplamalarına göre; 2024 yılında İstanbul 13 trilyon 10 milyar 693 milyon TL ile en yüksek GSYH'ye ulaştı ve toplam GSYH'den %29,2 pay aldı. İstanbul'u, 4 trilyon 672 milyar 844 milyon TL ve %10,5 pay ile Ankara, 2 trilyon 562 milyar 758 milyon TL ve %5,7 pay ile İzmir izledi.
- Ekim ayında cari işlemler hesabı 457 milyon \$ fazla kaydetti. Altın ve enerji hariç cari işlemler hesabı 7.028 milyon \$ fazla verdi. Ödemeler dengesi tanımlı dış ticaret açığı 5.963 milyon \$ olarak gerçekleşti.
- Ekim ayında sanayi üretimi bir önceki yılın aynı ayına göre %2,2 artarken, bir önceki aya göre %0,8 azaldı. Sanayinin alt sektörleri incelendiğinde bir önceki yılın aynı ayına göre madencilik ve taşocaklığı sektörü endeksi %9,4 arttı, imalat sanayi sektörü endeksi %1,9 arttı ve elektrik, gaz, buhar ve iklimlendirme üretimi ve dağıtım sektörü endeksi %0,6 arttı.
- Ekim ayında ticaret satış hacmi bir önceki yılın aynı ayına göre %7,4 artış gösterdi. Aynı ayda motorlu kara taşıtlarının ve motosikletlerin toptan ve perakende ticareti ile onarımı için satış hacmi %9,1, toptan ticaret satış hacmi %3,8 ve perakende ticaret satış hacmi ise %15 arttı. Ticaret satış hacmi aylık %3,6 azaldı, perakende satış hacmi aylık %0,2 arttı.
- Ekim ayında toplam ciro endeksi yıllık %35,4 arttı. Sektörler bazında incelendiğinde; sanayi sektörü ciro endeksi %29,1, inşaat ciro endeksi %35,1, ticaret ciro endeksi %37,6 ve hizmet ciro endeksi %38,7 arttı.
- Eylül ayında inşaat maliyet endeksi bir önceki yılın aynı ayına göre %22,57, bir önceki aya göre %0,98 arttı. Bir önceki yılın aynı ayına göre malzeme endeksi %18,68 arttı, işçilik endeksi %30,49 arttı.
- Ekim ayında bir önceki yılın aynı ayına göre ihracat birim değer endeksi %9,6 arttı, ihracat miktar endeksi %7 azaldı. İthalat birim değer endeksi %3,7 arttı, ithalat miktar endeksi %3,3 arttı.

Yurt Dışı Gelişmeler

- Euro Bölgesi'nde Sentix Yatırımcı Güveni, Aralık ayında bir önceki aya kıyasla 1,2 puan artışla beklentiler paralelinde -6,2 seviyesinde gerçekleşmesine rağmen zayıf seyrini sürdürdü.
- Fed, politika faizini beklentiler paralelinde 25 baz puan indirerek %3,50-3,75 aralığına çekti.
- ABD'de dış ticaret açığı Eylül ayında 52,8 milyar \$'a geriledi.
- ABD'de geçtiğimiz hafta işsizlik haklarından yararlanma başvuruları 236 bin seviyesinde gerçekleşti. Piyasa beklentileri 220 bin olması yönündeydi.

15 Aralık 2025 Pazartesi	16 Aralık 2025 Salı	17 Aralık 2025 Çarşamba	18 Aralık 2025 Perşembe	19 Aralık 2025 Cuma	20 Aralık 2025 Cumartesi	21 Aralık 2025 Pazar
Hizmet Üretim Endeksi Açıklanacak	Tarım Ürünleri Üretici Fiyat Endeksi Açıklanacak			Kurulan ve Kapanan Şirket İstatistikleri Açıklanacak		