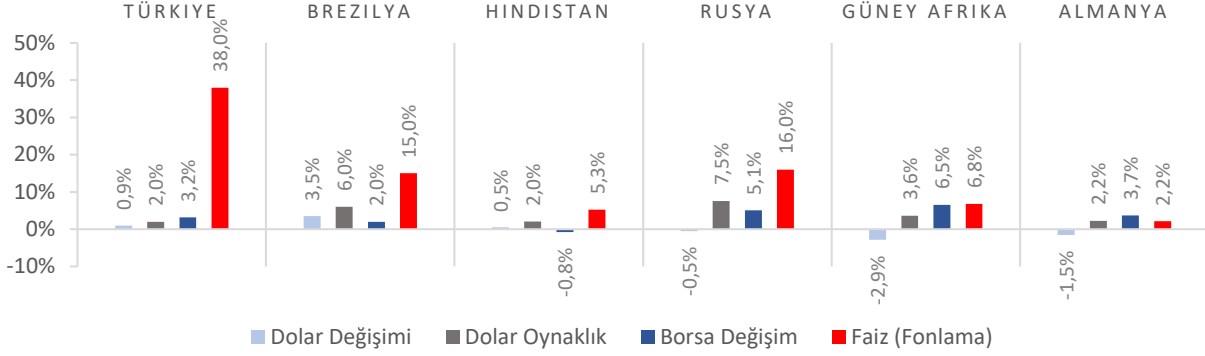




Dünya Piyasaları Son 4 Hafta

Reel Kesim Güven Endeksi
Aralık 2025

100,8

Aralık 2024: 99,1

İmalat Sanayi Kapasite Kullanım Oranı
Aralık 2025

%74,4

Aralık 2024: %75,8

Tarımsal Girdi Fiyat Endeksi Değişimi
Ekim 2025 (Yıllık)

%33,66

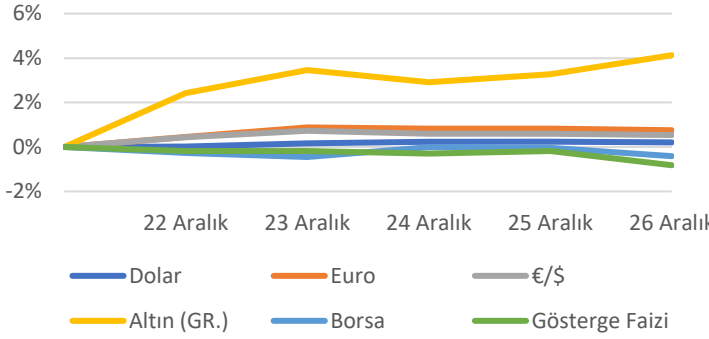
Ekim 2024: %32,59

Yurt Dışı Üretici Fiyat Endeksi Değişimi
Kasım 2025 (Yıllık)

%31,19

Kasım 2024: %25,19

Türkiye Piyasaları-Haftalık Değişim

Hizmet Sektörü Güven Endeksi
Aralık 2025

112,3

Aralık 2024: 113,6

Perakende Ticaret Sektörü Güven Endeksi
Aralık 2025

115,4

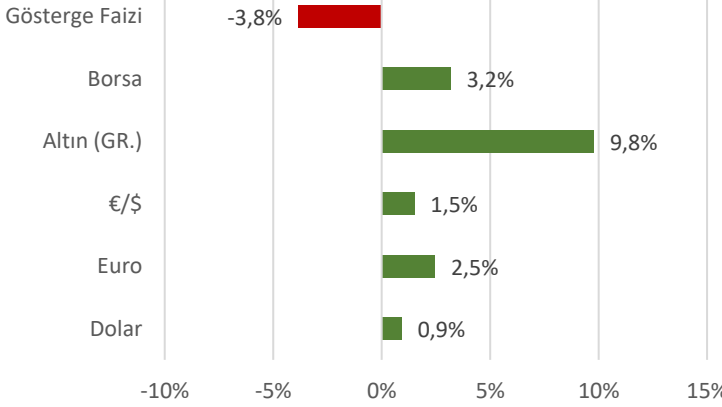
Aralık 2024: 113,0

İnşaat Sektörü Güven Endeksi
Aralık 2025

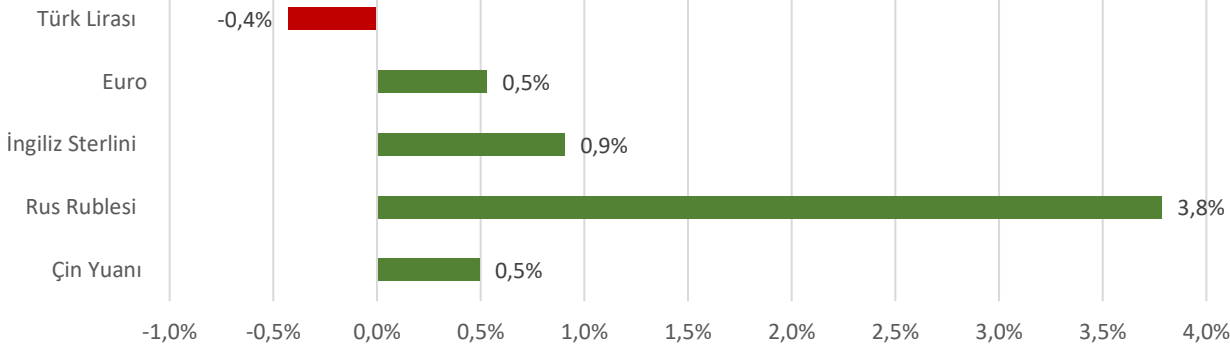
84,5

Aralık 2024: 89,4

Türkiye Piyasaları-Son 4 Haftalık Değişim



Para Birimlerinin ABD Doları'na Karşı Haftalık Değişimi



Ekonomide bu hafta ne oldu?

Yurt içinde sektörel güven endeksleri, yurt dışında ise ABD'nin üçüncü çeyrek ekonomik büyümesi öne çıktı.

Yurt İçi Gelişmeler

- Aralık ayında mevsim etkilerinden arındırılmış Hizmet Sektörü Güven Endeksi bir önceki aya kıyasla %0,4 artışla 112,3, Perakende Ticaret Güven Endeksi %1,1 artışla 115,4 ve İnşaat Sektörü Güven Endeksi %0,5 azalışla 84,5 seviyesinde gerçekleşti.
- Aralık ayında mevsimsellikten arındırılmış Reel Kesim Güven Endeksi (RKGE-MA), bir önceki aya göre 0,5 puan artarak 103,7 seviyesinde gerçekleşti. Gelecek üç aydaki üretim hacmi, mevcut mamul mal stoku, genel gidişat ve gelecek üç aydaki toplam istihdama ilişkin değerlendirmeler endeksi artış yönünde etkilemiştir. Mevsimsel etkilerden arındırılmış Reel Kesim Güven Endeksi (RKGE) ise bir önceki aya göre değişmeyerek 100,8 seviyesinde gerçekleşti.
- Aralık ayında imalat sanayi genelinde mevsimsel etkilerden arındırılmış Kapasite Kullanım Oranı, bir önceki aya göre 0,1 puan artışla %74,2, mevsimsel etkilerden arındırılmamış Kapasite Kullanım Oranı bir önceki aya göre değişmeyerek %74,4 seviyesinde gerçekleşti.
- Ekim 2025'te Tarımsal Girdi Fiyat Endeksi (Tarım-GFE) yıllık %33,66, aylık %2,04 arttı. Yıllık değişimin en yüksek olduğu alt grup %64,33 artış ile veteriner harcamaları, aylık değişimin en yüksek olduğu alt grup %5,61 artış ile veteriner harcamaları oldu.
- Kasım ayında Yurt Dışı Üretici Fiyat Endeksi (YD-ÜFE) yıllık %31,19, aylık %1,02 arttı. Sanayinin iki sektörünün yıllık değişimleri; madencilik ve taş ocakçılığında %40,75 artış, imalatta %31,02 artış olarak gerçekleşti.
- Merkezi yönetim borç stoku yıllık bazda %47,9 artışla Kasım ayı itibarıyla 13,3 trilyon TL'ye yükseldi.

Yurt Dışı Gelişmeler

- ABD'de Gayri Safi Yurtiçi Hasıla (GSYH) 2025 yılı 3. çeyrek öncü verisi çeyreklik bazda %4,3 büyüme ile, %3,3 olan piyasa beklentilerinin üzerinde gerçekleşti.
- ABD'de sanayi üretimi Kasım ayında aylık bazda %0,2, yıllık bazda %2,52 arttı.
- ABD'de geçtiğimiz hafta işsizlik haklarından yararlanma başvuruları 214 bin seviyesinde gerçekleşti. Piyasa beklentileri 224 bin olması yönündeydi.

29 Aralık 2025 Pazartesi	30 Aralık 2025 Salı	31 Aralık 2025 Çarşamba	01 Ocak 2026 Perşembe	02 Ocak 2026 Cuma	03 Ocak 2026 Cumartesi	04 Ocak 2026 Pazar
	Ekonomik Güven Endeksi Açıklanacak	Dış Ticaret İstatistikleri Açıklanacak				