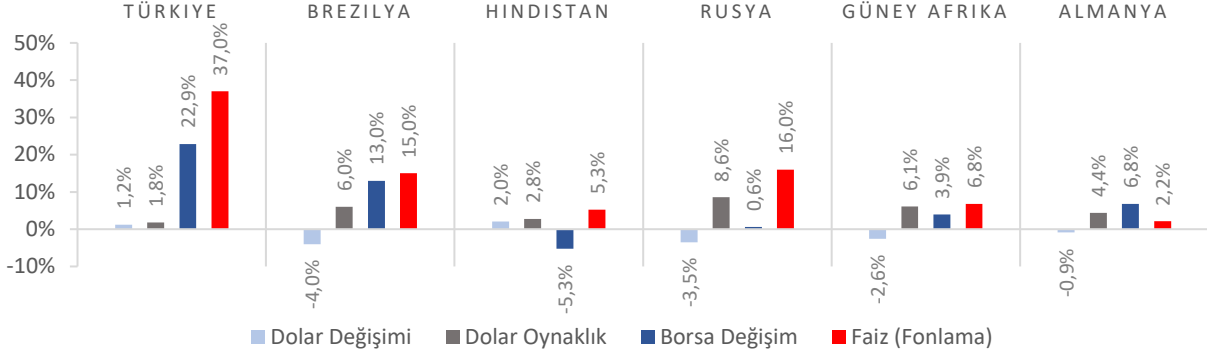


Dünya Piyasaları Son 4 Hafta

İhracat
 (Milyar \$)
 Ocak-Aralık 2025

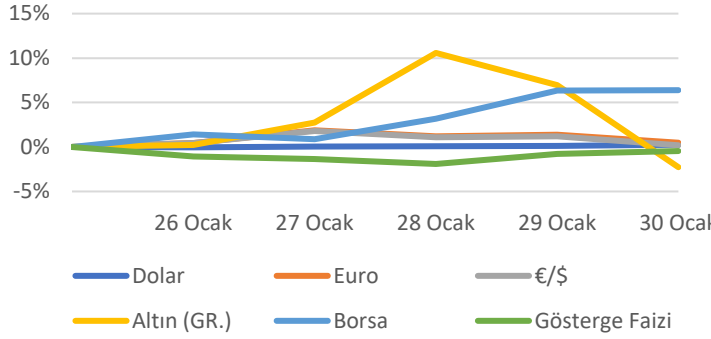
273,4

Ocak-Aralık 2024: 261,8

İşsizlik Oranı
 Aralık 2025

%7,7

Aralık 2024: %8,6

Türkiye Piyasaları-Haftalık Değişim

İthalat
 (Milyar \$)
 Ocak-Aralık 2025

365,4

Ocak-Aralık 2024: 344,0

Genç İşsizlik Oranı
 Aralık 2025

%14,1

Aralık 2024: %16,0

Perakende Ticaret
 Sektörü Güven Endeksi
 Ocak 2026

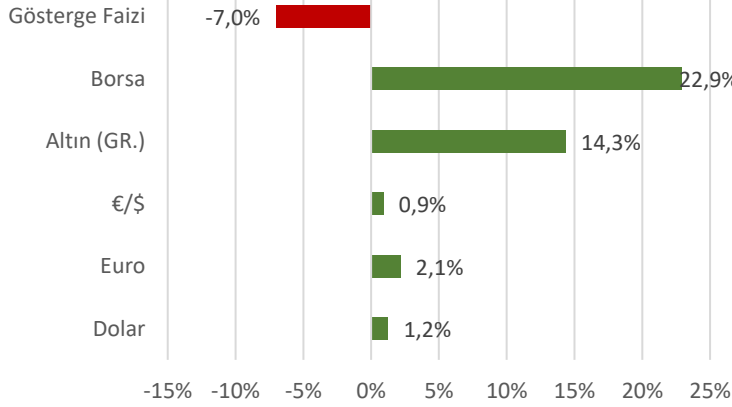
112,6

Ocak 2025: 114,5

Ekonomik Güven
 Endeksi
 Ocak 2026

99,4

Ocak 2025: 99,7

Türkiye Piyasaları-Son 4 Haftalık Değişim

Hizmet Sektörü
 Güven Endeksi
 Ocak 2026

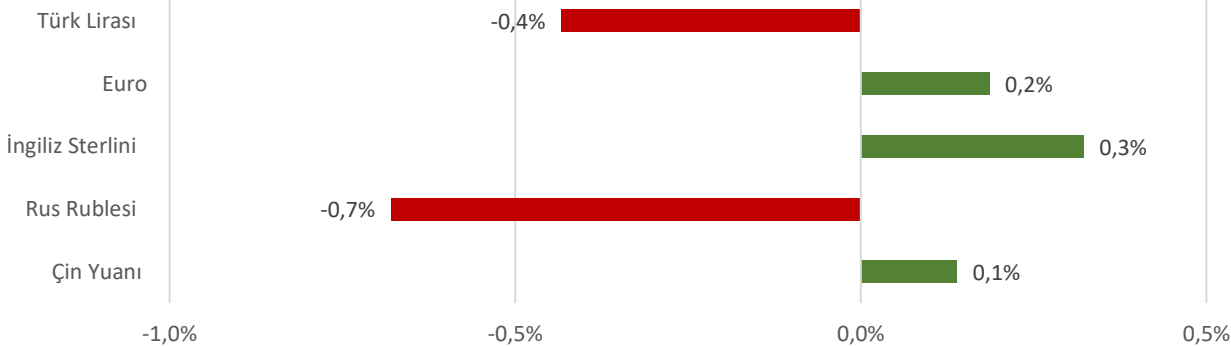
113,8

Ocak 2025: 116,5

İnşaat Sektörü
 Güven Endeksi
 Ocak 2026

85,7

Ocak 2025: 91,7

Para Birimlerinin ABD Doları'na Karşı Haftalık Değişimi


Ekonomide bu hafta ne oldu?

Yurt içinde dış ticaret açığı, yurt dışında ise Fed'in politika faizi kararı öne çıktı.

Yurt İçi Gelişmeler

- Aralık ayında 15 ve üzeri yaşta olanlarda işsiz sayısı bir önceki aya göre 286 bin kişi azalarak 2 milyon 736 bin kişi oldu. Mevsim etkisinden arındırılmış işsizlik oranı 15 ve üzeri yaşta olanlarda 0,8 puan azalışla %7,7, genç nüfusta (15-24 yaş grubu) ise 1,1 puan azalışla %14,1 oldu.
- Aralık ayında ihracat bir önceki yılın aynı ayına göre %12,7 artarak 26 milyar 373 milyon \$, ithalat %10,7 artarak 35 milyar 674 milyon \$ oldu. Dış ticaret açığı ise %5,6 artışla 9 milyar 301 milyon \$'a yükseldi. Ocak-Aralık döneminde dış ticaret açığı ise %11,9 artışla 92 milyar 9 milyon \$'a yükseldi.
- Ocak ayında Ekonomik Güven Endeksi, bir önceki aya göre aynı düzeyde kalarak 99,4 seviyesinde gerçekleşti.
- Ocak ayında mevsim etkilerinden arındırılmış Hizmet Sektörü Güven Endeksi bir önceki aya kıyasla %1,3 artışla 113,8, Perakende Ticaret Güven Endeksi %2,4 azalışla 112,6 ve İnşaat Sektörü Güven Endeksi %1,5 artışla 85,7 seviyesinde gerçekleşti.
- Aralık ayında Hizmet Üretici Fiyat Endeksi (H-ÜFE) yıllık %35,11, aylık %0,78 arttı. Bir önceki yılın aynı ayına göre, ulaştırma ve depolama hizmetlerinde %32,32, konaklama ve yiyecek hizmetlerinde %35,46, bilgi ve iletişim hizmetlerinde %34,32, gayrimenkul hizmetlerinde %41,21, mesleki, bilimsel ve teknik hizmetlerde %40,33 ve idari ve destek hizmetlerde %37,92 artış gerçekleşti.

Yurt Dışı Gelişmeler

- Euro Bölgesi'nde tüketici güveni, Ocak ayı nihai verisi beklentiler paralelinde -12,4 düzeyinde kaydedildi.
- Euro Bölgesi'nde işsizlik oranı Aralık ayında %6,2 oldu. Piyasa beklentileri %6,3 olması yönündeydi.
- Fed, politika faizini %3,50-%3,75 aralığında sabit tuttu.
- ABD'de Conference Board (CB) tüketici güveni, Ocak ayında aylık bazda 9,7 puan azalarak 84,5 seviyesinde gerçekleşti.
- ABD'de dış ticaret açığı Kasım ayında 56,8 milyar \$ ile son dört ayın en yüksek seviyesinde ve piyasa beklentilerinin üzerinde gerçekleşti.
- ABD'de Üretici Fiyat Endeksi (ÜFE) Aralık ayında aylık bazda %0,5, yıllık bazda ise %3 artışla piyasa beklentilerinin üzerinde kaydedildi.
- ABD'de geçtiğimiz hafta işsizlik haklarından yararlanma başvuruları 209 bin seviyesinde gerçekleşti. Piyasa beklentileri 206 bin olması yönündeydi.

02 Şubat 2025
Pazartesi

03 Şubat 2025
Salı

04 Şubat 2025
Çarşamba

04 Şubat 2026
Perşembe

05 Şubat 2026
Cuma

06 Şubat 2026
Cumartesi

07 Şubat 2026
Pazar

Tüketici Fiyat
Endeksi (TÜFE) ve
Yurt İçi Üretici
Fiyat Endeksi
Açıklanacak

Hazine Nakit
Gerçekleşmeleri
Açıklanacak