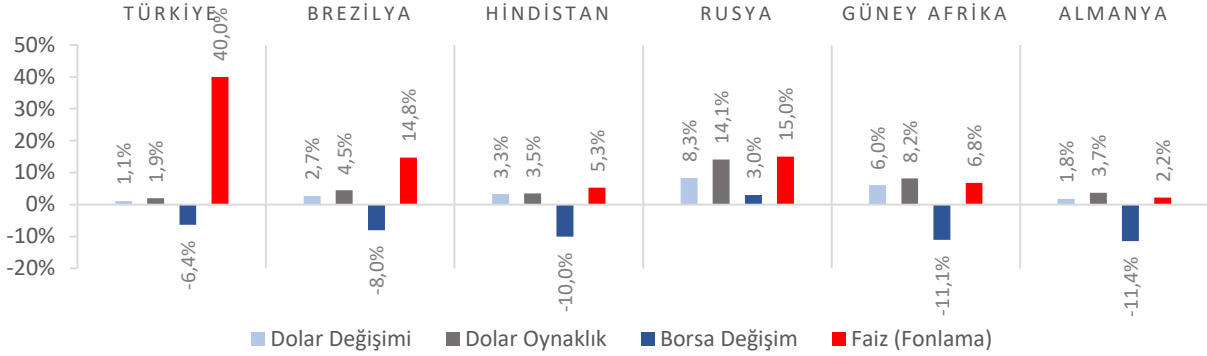


**Dünya Piyasaları Son 4 Hafta**

**Tarım Ürünleri Üretici Fiyat Endeksi Değişimi**  
 Şubat 2026 (Yıllık)

**%40,10**

Şubat 2025: %29,89

**Yeni Konutlar Fiyat Endeksi Değişimi**  
 Şubat 2026 (Yıllık)

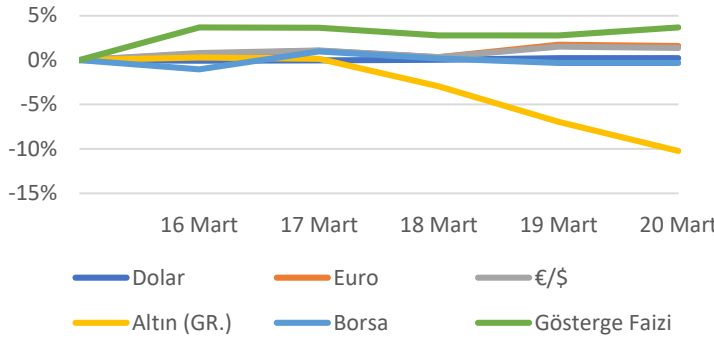
**%29,66**

Şubat 2025: %33,49

**İhracat Miktar Endeksi**  
 Ocak 2026 (Yıllık)

**-%15,1**

Ocak 2025: %4,8

**Türkiye Piyasaları-Haftalık Değişim**

**Tarımsal Girdi Fiyat Endeksi Değişimi**  
 Ocak 2026 (Yıllık)

**%30,59**

Ocak 2025: %30,49

**Yeni Olmayan Konutlar Fiyat Endeksi Değişimi**  
 Şubat 2026 (Yıllık)

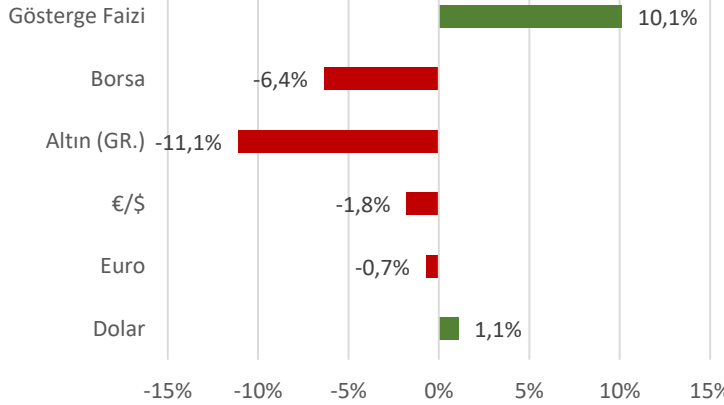
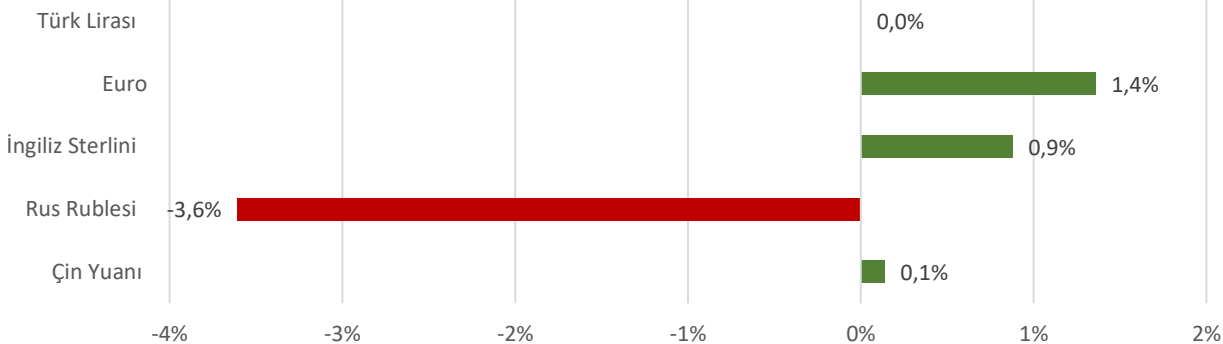
**%26,13**

Şubat 2025: %31,26

**İhracat Birim Değer Endeksi**  
 Ocak 2026 (Yıllık)

**%13,0**

Ocak 2025: %0,9

**Türkiye Piyasaları-Son 4 Haftalık Değişim**

**Para Birimlerinin ABD Doları'na Karşı Haftalık Değişimi**


## ***Ekonomide bu hafta ne oldu?***

Yurt içinde merkezi yönetim bütçe dengesi, yurt dışında Fed'in politika faizi kararı öne çıktı.

### **Yurt İçi Gelişmeler**

- Merkezi yönetim bütçesi Şubat ayında 24,4 milyar TL fazla verdi. Ocak-Şubat döneminde ise bütçe açığı 190,2 milyar TL oldu.
- Şubat 2026'da Tarım Ürünleri Üretici Fiyat Endeksi (Tarım-ÜFE), bir önceki aya göre %0,21, bir önceki yılın aynı ayına göre %40,1 arttı. Yıllık değişimin en yüksek olduğu alt grup %110,06 artış ile yumuşak çekirdekli meyveler ve sert çekirdekli meyveler, aylık değişimin en yüksek olduğu alt grup %24,52 artış ile turuncgiller oldu.
- Ocak 2026'da Tarımsal Girdi Fiyat Endeksi (Tarım-GFE) yıllık %30,59, aylık %3,86 arttı. Yıllık değişimin en yüksek olduğu alt grup %43,74 artış ile veteriner harcamaları, aylık değişimin en yüksek olduğu alt grup %13,28 artış ile diğer mal ve hizmetler oldu.
- Şubat 2026'da konut fiyat endeksi, bir önceki aya göre %1,8 artarken, bir önceki yılın aynı ayına göre nominal olarak %26,4 artış, reel olarak %3,9 azalış gösterdi.
- Ocak ayında bir önceki yılın aynı ayına göre ihracat birim değer endeksi %13 arttı, ihracat miktar endeksi %15,1 azaldı. İthalat birim değer endeksi %6,3 arttı, ithalat miktar endeksi %5,8 azaldı.

### **Yurt Dışı Gelişmeler**

- Euro Bölgesi'nde Tüketici Fiyat Endeksi (TÜFE) Şubat ayı nihai verisi aylık bazda %0,6, yıllık bazda ise %1,9 yükseldi.
- Euro Bölgesi'nde ZEW Ekonomik Hissiyatı, Mart ayında 47,9 puan düşüşle -8,5 seviyesine geriledi.
- Fed, politika faizini %3,50-%3,75 aralığında tuttu.
- ABD'de sanayi üretimi Şubat ayında aylık bazda %0,2 ile beklentilerin sınırlı üzerinde artış kaydetti. Yıllık bazda ise %1,44 arttı.
- ABD'de Philadelphia Fed İmalat Endeksi, Mart ayında 18,1'e yükselerek 8,3 olan piyasa beklentilerinin üzerinde kaydedildi.
- ABD'de Üretici Fiyat Endeksi (ÜFE) Şubat ayında aylık bazda %0,7 arttı. ÜFE yıllık bazda ise %3,4 ile son bir yılın en yüksek düzeyine ulaştı.
- ABD'de geçtiğimiz hafta işsizlik haklarından yararlanma başvuruları 205 bin seviyesinde gerçekleşti. Piyasa beklentileri 215 bin olması yönündeydi.

23 Mart 2025 Pazartesi	24 Mart 2025 Salı	25 Mart 2025 Çarşamba	26 Mart 2026 Perşembe	27 Mart 2026 Cuma	28 Mart 2026 Cumartesi	29 Mart 2026 Pazar
Tüketici Güven Endeksi Açıklanacak	İktisadi Yönelim İstatistikleri ve Reel Kesim Güven Endeksi Açıklanacak	Hizmet, Perakende Ticaret ve İnşaat Güven Endeksleri Açıklanacak		Kurulan ve Kapanan Şirket İstatistikleri Açıklanacak		