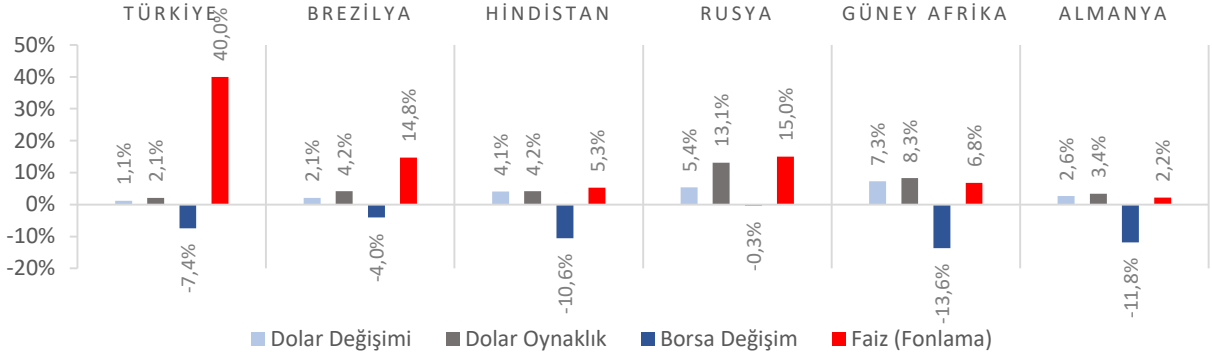


Dünya Piyasaları Son 4 Hafta

Tüketici Güven Endeksi
 Mart 2026

85,0

Mart 2025: 85,9

İmalat Sanayi Kapasite Kullanım Oranı
 Mart 2026

%73,30

Mart 2025: %74,40

Perakende Ticaret Sektörü Güven Endeksi
 Mart 2026

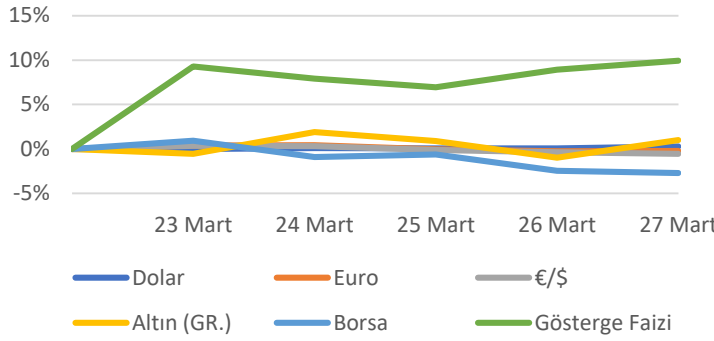
113,6

Mart 2025: 113,4

Kurulan Şirket Sayısı
 Ocak-Şubat 2026

23.780

Ocak-Şubat 2025: 23.398

Türkiye Piyasaları-Haftalık Değişim

Reel Kesim Güven Endeksi
 Mart 2026

101,0

Mart 2025: 104,1

Hizmet Sektörü Güven Endeksi
 Mart 2026

113,2

Mart 2025: 114,4

İnşaat Sektörü Güven Endeksi
 Mart 2026

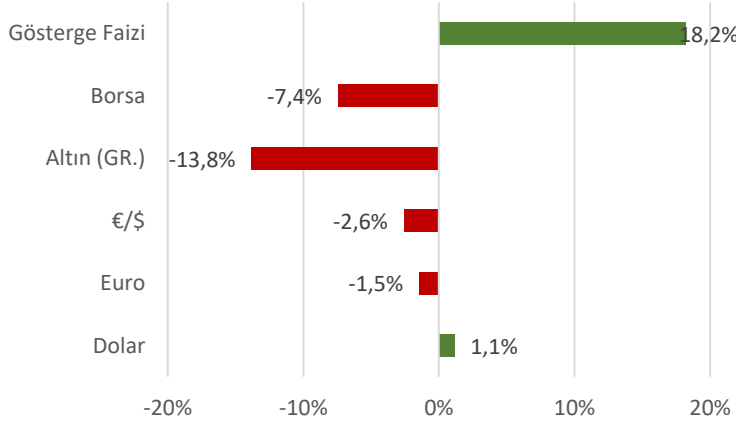
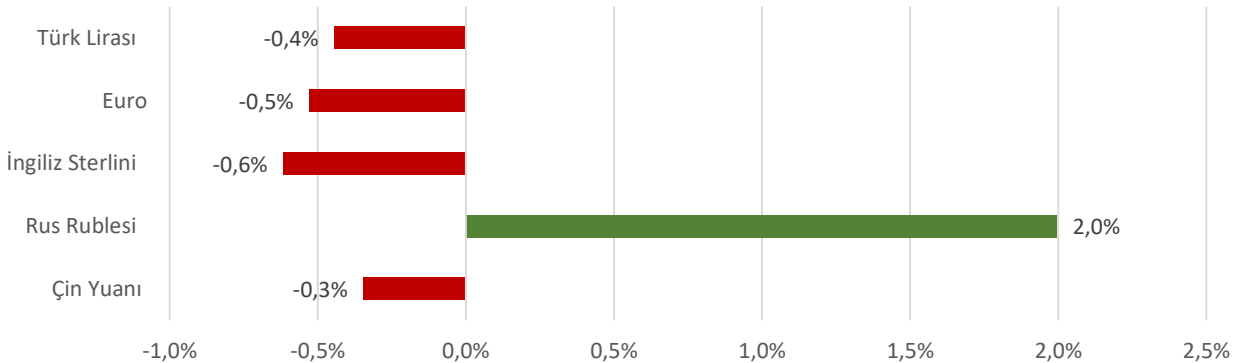
80,6

Mart 2025: 88,9

Kapanan Şirket Sayısı
 Ocak-Şubat 2026

6.978

Ocak-Şubat 2025: 7.326

Türkiye Piyasaları-Son 4 Haftalık Değişim

Para Birimlerinin ABD Doları'na Karşı Haftalık Değişimi


Ekonomide bu hafta ne oldu?

Yurt içinde sektörel güven endeksleri, yurt dışında ise ABD ve Euro Bölgesi'nde açıklanan öncü PMI verileri öne çıktı.

Yurt İçi Gelişmeler

- Şubat ayında 85,7 olan mevsimsellikten arındırılmış Tüketici Güven Endeksi, Mart 2026'da bir önceki aya göre %0,8 azalarak 85,0 seviyesinde gerçekleşti. Aynı dönemde hanenin maddi durumu endeksi %2 arttı, hanenin maddi durum beklentisi endeksi %1,3 azaldı, genel ekonomik durum beklentisi endeksi %2,9 azaldı.
- Mart ayında mevsimsellikten arındırılmış Reel Kesim Güven Endeksi (RKGE-MA), bir önceki aya göre 4,1 puan azalarak 100,0 seviyesinde gerçekleşti. Gelecek üç aydaki üretim hacmi, genel gidişat, son üç aydaki toplam sipariş miktarı, mevcut toplam sipariş miktarı, sabit sermaye yatırım harcaması, gelecek üç aydaki ihracat sipariş miktarı, mevcut mamul mal stoku ve gelecek üç aydaki toplam istihdam olmak üzere tüm alt endekslere ilişkin değerlendirmeler endeksi azalış yönünde etkilemiştir. Mevsimsel etkilerden arındırılmamış Reel Kesim Güven Endeksi (RKGE) ise bir önceki aya göre 3,1 puan azalarak 101,0 seviyesinde gerçekleşti.
- Mart ayında imalat sanayi genelinde mevsimsel etkilerden arındırılmış Kapasite Kullanım Oranı, bir önceki aya göre değişmeyerek %74, mevsimsel etkilerden arındırılmamış Kapasite Kullanım Oranı bir önceki aya göre 0,2 puan azalarak %73,3 seviyesinde gerçekleşti.
- Mart ayında mevsim etkilerinden arındırılmış Hizmet Sektörü Güven Endeksi bir önceki aya kıyasla %0,5 azalışla 113,2, Perakende Ticaret Güven Endeksi %2 azalışla 113,6 ve İnşaat Sektörü Güven Endeksi %3,9 azalışla 80,6 seviyesinde gerçekleşti.
- Şubat ayında Yurt Dışı Üretici Fiyat Endeksi (YD-ÜFE) yıllık %35,55, aylık %2,38 arttı. Sanayinin iki sektörünün yıllık değişimleri; madencilik ve taş ocakçılığında %56,66 artış, imalatta %35,2 artış olarak gerçekleşti.
- Şubat ayında bir önceki yılın aynı ayına göre kurulan şirket sayısı* %2,6 artışla 10.902, kapanan şirket sayısı* ise %7,9 artışla 3.364 oldu.

Yurt Dışı Gelişmeler

- Euro Bölgesi'nde Tüketici Güven Endeksi Mart ayı öncü verisi bir önceki aya göre 4,0 puan gerileyerek -16,3 ile piyasa beklentilerinin altında kaydedildi.
- Euro Bölgesi'nde İmalat Satın Alma Müdürleri Endeksi (PMI) Mart ayı öncü verisi 51,4 ile 49,4 olan piyasa beklentilerinin üzerinde gerçekleşti.
- Euro Bölgesi'nde Hizmet Satın Alma Müdürleri Endeksi (PMI) Mart ayı öncü verisi 50,1'e geriledi. Beklentiler 51,1 düzeyinde olması yönündeydi.
- ABD'de Üretim Satın Alma Müdürleri Endeksi (PMI) Mart ayı öncü verisi düşüş beklentisinin aksine 0,8 puan artışla 52,4 seviyesinde kaydedildi.
- ABD'de Hizmet Satın Alma Müdürleri Endeksi (PMI) Mart ayı öncü verisi beklentilerin 0,9 puan altında 51,1 düzeyinde gerçekleşti.
- ABD'de geçtiğimiz hafta işsizlik haklarından yararlanma başvuruları 210 bin seviyesinde gerçekleşti. Piyasa beklentileri 211 bin olması yönündeydi.

*"Şirket" ve "Gerçek Kişi Ticari İşletmesi" sayılarını kapsamaktadır.

30	31	01	02	03	04	05
Mart 2025 Pazartesi	Mart 2025 Salı	Nisan 2025 Çarşamba	Nisan 2026 Perşembe	Nisan 2026 Cuma	Nisan 2026 Cumartesi	Nisan 2026 Pazar
Ekonomik Güven Endeksi Açıklanacak	Dış Ticaret İstatistikleri Açıklanacak			Tüketici Fiyat Endeksi (TÜFE) ve Yurt İçi Üretici Fiyat Endeksi Açıklanacak		