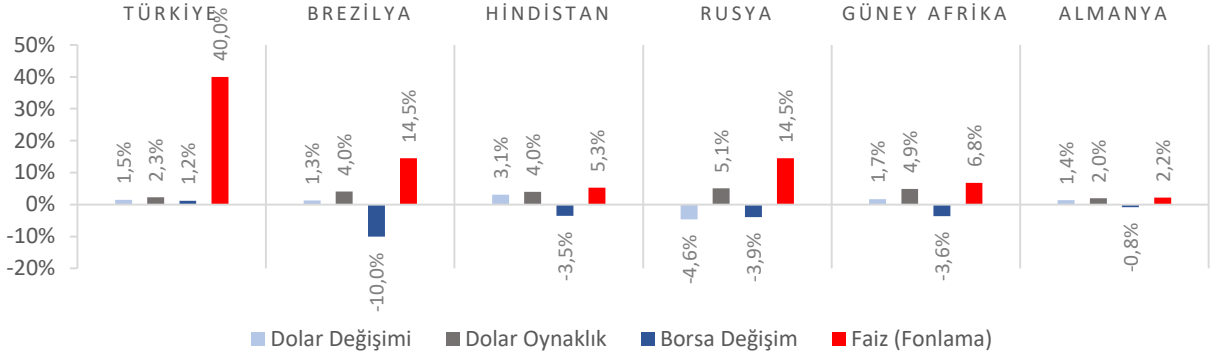


**Dünya Piyasaları Son 4 Hafta**

**Cari İşlemler Hesabı**  
 (Milyon \$)  
 Ocak-Mart 2026

-23.696

Ocak-Mart 2025: -14.141

**Ciro Endeksi**  
 Değişimi  
 Mart 2026 (Yıllık)

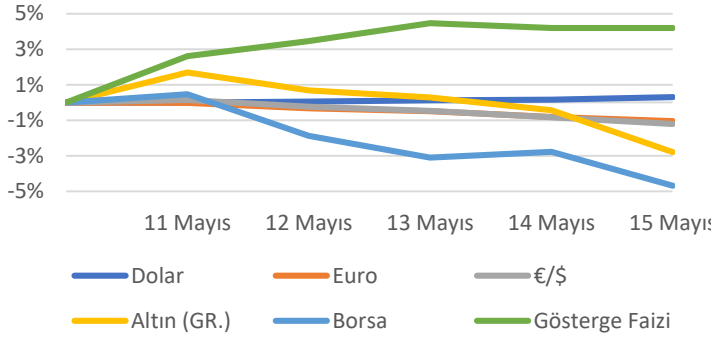
%34,6

Mart 2025: %33,9

**Hizmet Üretim**  
 Endeksi Değişimi  
 Mart 2026 (Yıllık)

%3,2

Mart 2025: %1,6

**Türkiye Piyasaları-Haftalık Değişim**

**Ticaret Satış Hacim**  
 Endeksi Değişimi  
 Mart 2026 (Yıllık)

%1,7

Mart 2025: %11,4

**İnşaat Üretim**  
 Endeksi Değişimi  
 Mart 2026 (Yıllık)

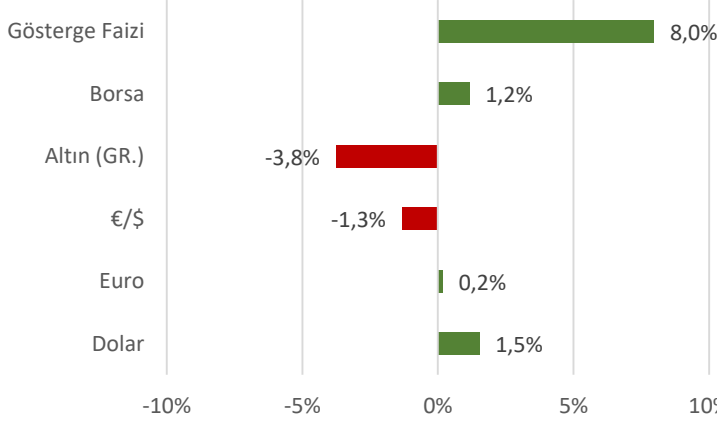
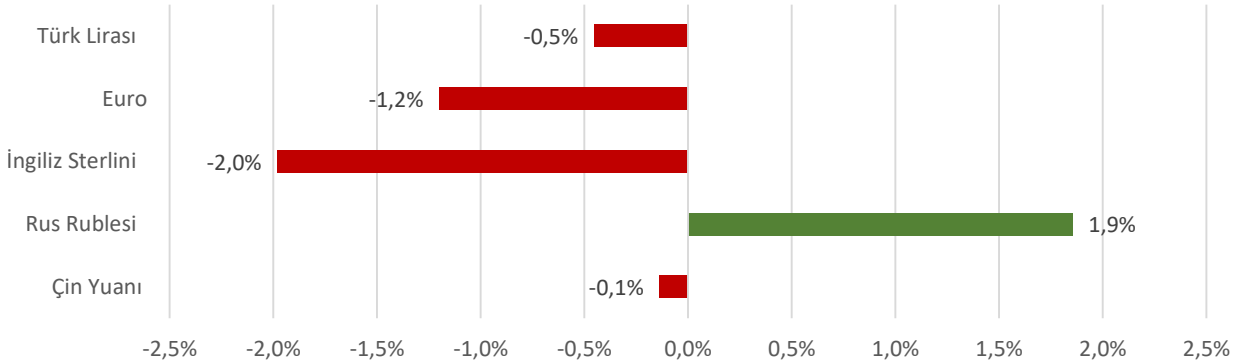
-1,2

Mart 2025: %4,1

**Tarım Ürünleri Üretici**  
 Fiyat Endeksi Değişimi  
 Nisan 2026 (Yıllık)

%42,53

Nisan 2025: %27,50

**Türkiye Piyasaları-Son 4 Haftalık Değişim**

**Para Birimlerinin ABD Doları'na Karşı Haftalık Değişimi**


## ***Ekonomide bu hafta ne oldu?***

Yurt içinde cari işlemler hesabı, yurt dışında ise ABD’de açıklanan tüketici ve üretici fiyat endeksleri öne çıktı.

### **Yurt İçi Gelişmeler**

- Mart ayında cari işlemler hesabı 9.672 milyon \$ açık kaydetti. Altın ve enerji hariç cari işlemler hesabı 3.886 milyon \$ açık verdi. Ödemeler dengesi tanımlı dış ticaret açığı 9.515 milyon \$ olarak gerçekleşti.
- Mart ayında toplam ciro endeksi yıllık %34,6 arttı. Sektörler bazında incelendiğinde; sanayi sektörü ciro endeksi %33,2, inşaat ciro endeksi %22, ticaret ciro endeksi %35,9 ve hizmet ciro endeksi %36,5 arttı.
- Mart ayında ticaret satış hacmi bir önceki yılın aynı ayına göre %1,7 artış gösterdi. Aynı ayda motorlu kara taşıtlarının ve motosikletlerin toptan ve perakende ticareti ile onarımı için satış hacmi %10,3 azaldı, toptan ticaret satış hacmi %3,5 azaldı, perakende ticaret satış hacmi ise %21,2 arttı. Ticaret satış hacmi aylık %1,9 arttı, perakende satış hacmi aylık %2,6 arttı.
- Mart ayında hizmet üretim endeksi bir önceki yılın aynı ayına göre %3,2 arttı. Aynı ayda ulaştırma ve depolama hizmetleri %2,8 azaldı, konaklama ve yiyecek hizmetleri %17,7 arttı, bilgi ve iletişim hizmetleri %5,9 arttı, gayrimenkul hizmetleri %1,8 arttı, mesleki, bilimsel ve teknik hizmetler %3,4 arttı, idari ve destek hizmetleri ise %4,7 arttı. Hizmet üretim endeksi aylık %0,5 arttı.
- Mart ayında inşaat üretim endeksi yıllık %1,2 azaldı. Aynı dönemde bina inşaatı sektörü endeksi %3,6 azaldı, bina dışı yapıların inşaatı sektörü endeksi %8,5 arttı ve özel inşaat faaliyetleri sektörü endeksi %0,9 arttı.
- Nisan 2026’da Tarım Ürünleri Üretici Fiyat Endeksi (Tarım-ÜFE), bir önceki aya göre %4,26, bir önceki yılın aynı ayına göre %42,53 arttı. Yıllık değişimin en yüksek olduğu alt grup %102,48 artış ile sebze ve kavun-karpuz, kök ve yumrular, aylık değişimin en yüksek olduğu alt grup %21,12 azalış ile turunçgiller oldu.

### **Yurt Dışı Gelişmeler**

- Euro Bölgesi’nde GSYH ilk çeyrek büyümesi, çeyreklik bazda %0,1 seviyesinde kaydedildi. Yıllık büyüme ise %0,8 ile piyasa beklentilerine paralel seyretti.
- ABD’de Tüketici Fiyat Endeksi (TÜFE) Nisan ayında aylık bazda %0,6 artarken, yıllık bazda ise %3,8 düzeyinde gerçekleşti.
- ABD’de Üretici Fiyat Endeksi (ÜFE) Nisan ayında aylık bazda %1,4 artışla %0,5 seviyesindeki piyasa beklentisinin üzerinde gerçekleşirken, yıllık artış %6 ile Aralık 2022’den bu yana en yüksek seviyesine çıktı.
- ABD’de perakende satışlar Nisan ayında beklentiler paralelinde aylık %0,5, yıllık %4,9 arttı.
- ABD’de ikinci el konut satışları Nisan ayında yıllık bazda %0,2 oranında artış kaydederek 4,02 milyon adet ile piyasa beklentilerinin altında gerçekleşti.
- ABD’de geçtiğimiz hafta işsizlik haklarından yararlanma başvuruları 211 bin seviyesinde gerçekleşti. Piyasa beklentileri 205 bin olması yönündeydi.

| 18 Mayıs 2025<br>Pazartesi         | 19 Mayıs 2025<br>Salı | 20 Mayıs 2025<br>Çarşamba              | 21 Mayıs 2026<br>Perşembe                                        | 22 Mayıs 2026<br>Cuma                                                           | 23 Mayıs 2026<br>Cumartesi | 24 Mayıs 2026<br>Pazar |
|------------------------------------|-----------------------|----------------------------------------|------------------------------------------------------------------|---------------------------------------------------------------------------------|----------------------------|------------------------|
| Tüketici Güven Endeksi Açıklanacak |                       | Tarım Geliri Fiyat Endeksi Açıklanacak | Hizmet, Perakende Ticaret ve İnşaat Güven Endeksleri Açıklanacak | Kurulan/Kapanan Şirket İstatistikleri ve Dış Ticaret İstatistikleri Açıklanacak |                            |                        |