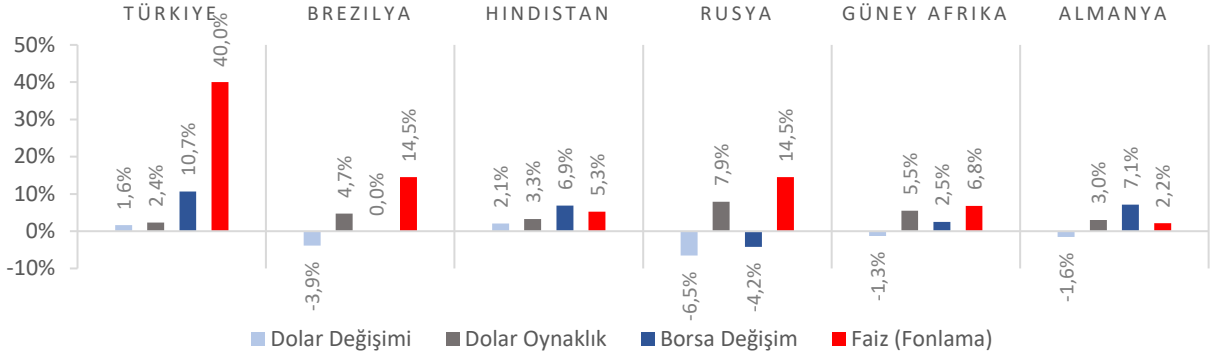


Dünya Piyasaları Son 4 Hafta

İhracat
 (Milyar \$)
 Ocak-Mart 2026

63,2

Ocak-Mart 2025: 65,3

İşsizlik Oranı
 Mart 2026

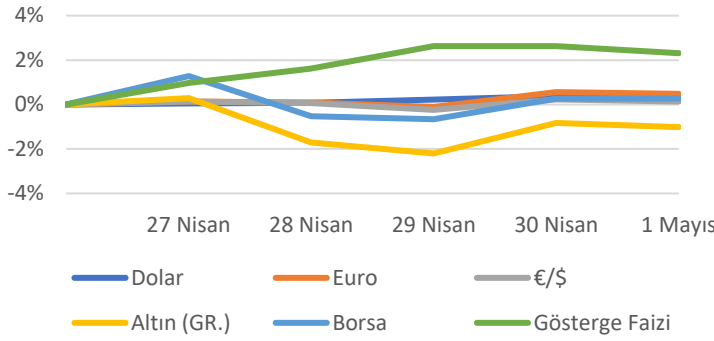
%8,1

Mart 2025: %8,0

Ekonomik Güven
Endeksi
 Nisan 2026

96,4

Nisan 2025: 96,5

Türkiye Piyasaları-Haftalık Değişim

İthalat
 (Milyar \$)
 Ocak-Mart 2026

91,9

Ocak-Mart 2025: 87,8

Genç İşsizlik Oranı
 Mart 2026

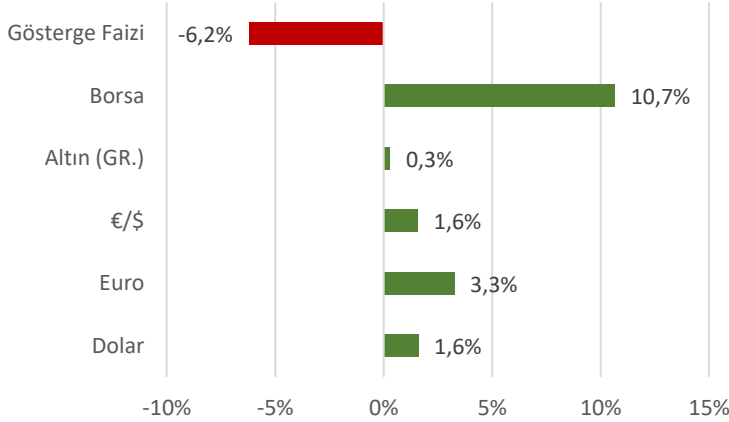
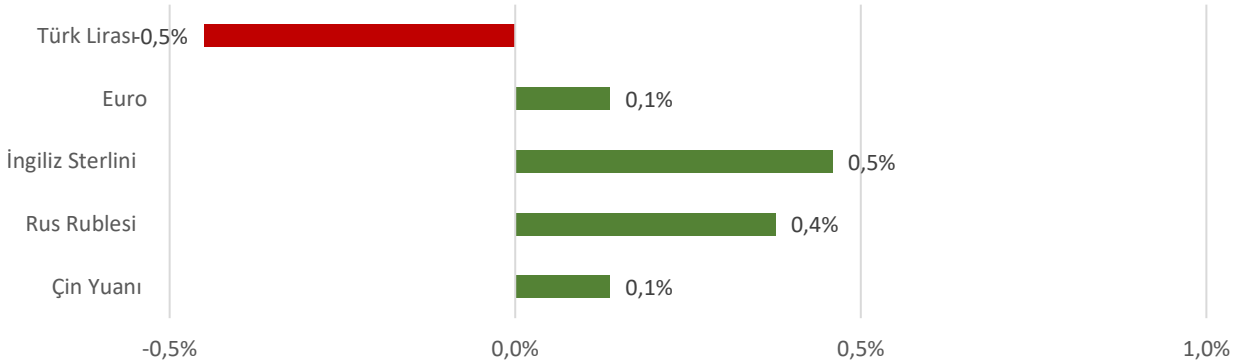
%15,3

Mart 2025: %15,2

Hizmet Üretici Fiyat
Endeksi Değişimi
 Mart 2026 (Yıllık)

%35,94

Mart 2025: %37,94

Türkiye Piyasaları-Son 4 Haftalık Değişim

Para Birimlerinin ABD Doları'na Karşı Haftalık Değişimi


Ekonomide bu hafta ne oldu?

Yurt içinde dış ticaret açığı, yurt dışında ise Euro Bölgesi tüketici fiyat endeksi öne çıktı.

Yurt İçi Gelişmeler

- Mart ayında mevsim etkisinden arındırılmış işsizlik oranı 15 ve üzeri yaşta olanlarda 0,3 puan azalışla %8,1, genç nüfusta (15-24 yaş grubu) ise 0,5 puan azalışla %15,3 oldu.
- Mart ayında ihracat bir önceki yılın aynı ayına göre %6,4 azalarak 21 milyar 899 milyon \$, ithalat %8,2 artarak 33 milyar 120 milyon \$ oldu. Dış ticaret açığı ise %56 artışla 11 milyar 221 milyon \$'a yükseldi.
- Nisan ayında Ekonomik Güven Endeksi, bir önceki aya göre %1,5 azalarak 96,4 seviyesinde gerçekleşti. Bir önceki aya göre Nisan ayında Tüketici Güven Endeksi %0,5 oranında artarak 85,5 değerini, Reel Kesim (İmalat Sanayi) Güven Endeksi %1,4 oranında azalarak 98,6 değerini, Hizmet Sektörü Güven Endeksi %3,1 oranında azalarak 109,7 değerini, Perakende Ticaret Sektörü Güven Endeksi %1,8 oranında azalarak 111,6 değerini, İnşaat Sektörü Güven Endeksi %3,6 oranında artarak 83,6 değerini aldı.
- Mart ayında Hizmet Üretici Fiyat Endeksi (H-ÜFE) yıllık %35,94, aylık %4,06 arttı. Bir önceki yılın aynı ayına göre, ulaştırma ve depolama hizmetlerinde %38,26 artış, konaklama ve yiyecek hizmetlerinde %32,31 artış, bilgi ve iletişim hizmetlerinde %32,54 artış, gayrimenkul hizmetlerinde %40,3 artış, mesleki, bilimsel ve teknik hizmetlerde %36,52 artış, idari ve destek hizmetlerde %34,36 artış gerçekleşti.

Yurt Dışı Gelişmeler

- Avrupa Merkez Bankası (ECB) verilerine göre Euro Bölgesi'nde Mart ayında 12 aylık medyan enflasyon beklentisi Şubat'taki %2,5 seviyesinden %4'e yükselirken, üç yıllık beklenti %2,5'ten %3'e, beş yıllık beklenti ise %2,3'ten %2,4'e çıktı.
- Euro Bölgesi'nde Tüketici Fiyat Endeksi (TÜFE) Nisan ayı öncü verisi yıllık bazda %3, aylık bazda %1 yükseldi.
- Euro Bölgesi'nde Tüketici Güven Endeksi Nisan ayı nihai verisi -20,6 ile öncü veriyi teyit ederek Aralık 2022'den bu yana en düşük seviyesinde kaydedildi.
- Euro Bölgesi'nde Ekonomik Güven Endeksi, bir önceki aya göre 3,2 puan düşüşle 93,0 seviyesine gerileyerek Kasım 2020'den bu yana en düşük değerini aldı.
- ABD'de Üretim Satın Alma Müdürleri Endeksi (PMI) Nisan ayı nihai verisi 54,5 ile piyasa beklentilerinin az üzerinde gerçekleşti.
- ABD'de ISM İmalat Satın Alma Müdürleri Endeksi (PMI) Nisan ayı nihai verisi 52,7 ile 53,1 olan piyasa beklentilerinin altında kaldı.
- ABD'de Conference Board (CB) Tüketici Güveni Nisan ayında piyasa beklentilerinin ve bir önceki ayın üzerinde 92,8 seviyesinde kaydedildi.
- ABD'de Dallas Fed imalat endeksi Nisan ayında -2,3 seviyesine geriledi.
- ABD'de geçtiğimiz hafta işsizlik haklarından yararlanma başvuruları 189 bin seviyesinde gerçekleşti. Piyasa beklentileri 213 bin olması yönündeydi.

04	05	06	07	08	09	10
Mayıs 2025 Pazartesi	Mayıs 2025 Salı	Mayıs 2025 Çarşamba	Mayıs 2026 Perşembe	Mayıs 2026 Cuma	Mayıs 2026 Cumartesi	Mayıs 2026 Pazar
Tüketici Fiyat Endeksi (TÜFE) ve Yurt İçi Üretici Fiyat Endeksi Açıklanacak				Sanayi Üretim Endeksi Açıklanacak		