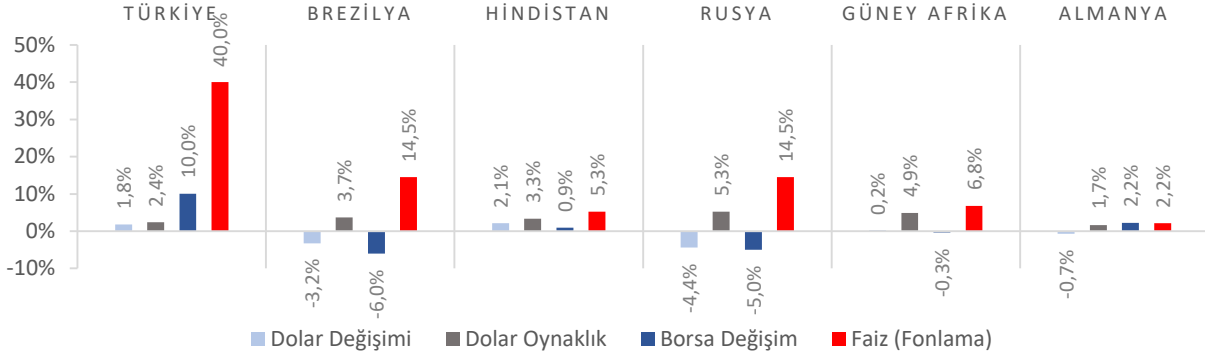


Dünya Piyasaları Son 4 Hafta

Tüketici Fiyat Endeksi Değişimi

Nisan 2026 (Yıllık)

%32,37

Nisan 2025: %37,86

Yurt İçi Üretici Fiyat Endeksi Değişimi

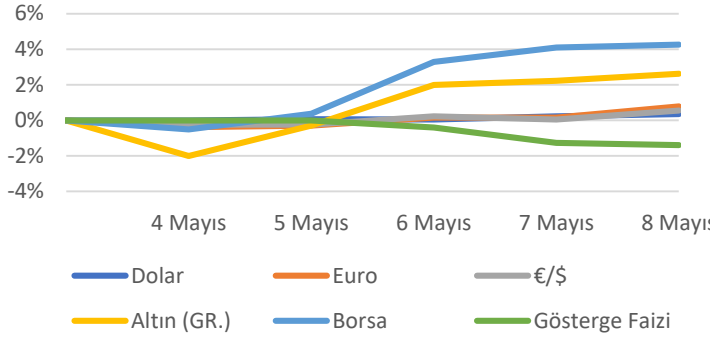
Nisan 2026 (Yıllık)

%28,59

Nisan 2025: %22,50

Hazine Nakit Dengesi (Milyar TL)

Ocak-Nisan 2026

-856,1Ocak-Nisan 2025:
-1.085,2
Türkiye Piyasaları-Haftalık Değişim

Tüketici Fiyat Endeksi Değişimi

Nisan 2026 (Aylık)

%4,18

Mart 2026: %1,94

Yurt İçi Üretici Fiyat Endeksi Değişimi

Nisan 2026 (Aylık)

%3,17

Mart 2026: %2,30

Sanayi Üretim Endeksi Değişimi

Mart 2026 (Yıllık)

-%1,1

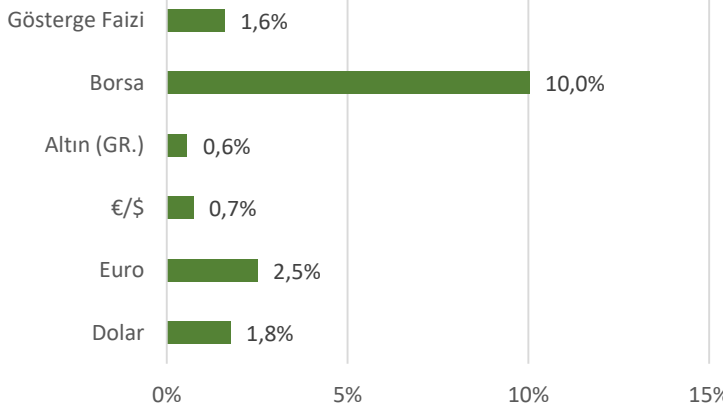
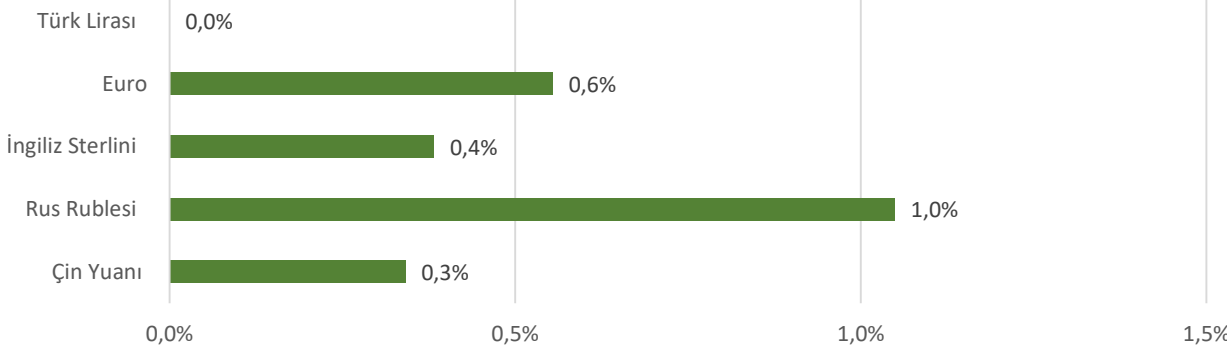
Mart 2025: %2,3

PMI Endeksi

Nisan 2026

45,7

Nisan 2025: 47,3

Türkiye Piyasaları-Son 4 Haftalık Değişim

Para Birimlerinin ABD Doları'na Karşı Haftalık Değişimi


Ekonomide bu hafta ne oldu?

Yurt içinde tüketici ve üretici fiyat endeksleri, yurt dışında ise Euro Bölgesi ve ABD’de açıklanan PMI verileri öne çıktı.

Yurt İçi Gelişmeler

- Nisan ayında Tüketici Fiyat Endeksi (TÜFE) bir önceki aya göre %4,18, bir önceki yılın aynı ayına göre %32,37 arttı. En yüksek ağırlığa sahip üç ana harcama grubunun yıllık değişimleri; gıda ve alkolsüz içeceklerde %34,55 artış, ulaşımda %35,06 artış ve konut, su, elektrik, gaz ve diğer yakıtlarda %46,6 artış olarak gerçekleşti.
- Nisan ayında Yurt İçi Üretici Fiyat Endeksi (Yi-ÜFE) bir önceki aya göre %3,17, bir önceki yılın aynı ayına göre %28,59 arttı. Sanayinin dört sektörünün yıllık değişimleri; madencilik ve taş ocakçılığında %40,42 artış, imalatta %30,36 artış, elektrik, gaz üretimi ve dağıtımında %7,19 artış ve su temininde %38,26 artış olarak gerçekleşti.
- Mart ayında sanayi üretimi bir önceki yılın aynı ayına göre %1,1, bir önceki aya göre %0,8 azaldı. Sanayinin alt sektörleri incelendiğinde bir önceki yılın aynı ayına göre madencilik ve taş ocakçılığı sektörü endeksi %5,6 azaldı, imalat sanayi sektörü endeksi %1,3 azaldı ve elektrik, gaz, buhar ve iklimlendirme üretimi ve dağıtım sektörü endeksi %5,8 arttı.
- Nisan ayında Hazine nakit dengesi 251 milyar 242 milyon TL açık verdi. Ocak-Nisan döneminde nakit açığı, 856 milyar 111 milyon TL'ye ulaştı.
- Nisan ayında İmalat Satın Alma Müdürleri Endeksi (PMI) 45,7'ye gerileyerek ikinci çeyreğin imalat sanayi faaliyet koşullarında kayda değer bir yavaşlamayla başladığına işaret etti. Sektörün performansındaki bozulma Eylül 2024'ten bu yana en yüksek oranda gerçekleşti.

Yurt Dışı Gelişmeler

- Euro Bölgesi’nde Hizmet Satın Alma Müdürleri Endeksi (PMI) Nisan ayı nihai verisi 47,6 ile eşik seviyenin altında kaydedildi.
- Euro Bölgesi’nde Üretici Fiyatları Endeksi Mart ayında aylık bazda %3,4, yıllık bazda ise %2,1 ile beklentilerin üzerinde artış kaydetti.
- Euro Bölgesi’nde Sentix Yatırımcı Güveni Mayıs ayında aylık bazda toparlanma kaydetse de -16,4 düzeyinde gerçekleşti.
- Euro Bölgesi’nde perakende satış hacmi Mart ayında aylık bazda %0,1 azalırken, yıllık bazda ise %1,2 arttı.
- ABD’de fabrika siparişleri Mart ayında aylık bazda %1,5 ile Kasım ayından bu yana en hızlı yükselişini kaydetti.
- ABD’de yeni konut satışları Mart ayında yıllıklandırılmış bazda 682 bin adet ile yılın en yüksek düzeyinde kaydedildi.
- ABD’de ISM İmalat Dışı Satın Alma Müdürleri Endeksi (PMI) Nisan ayında 0,4 puan düşüşle 53,6’ya geriledi.
- ABD’de Hizmet Satın Alma Müdürleri Endeksi (PMI) 51,0 ile eşik düzeyin üzerinde gerçekleşti.
- ABD’de New York Fed’in Tüketici Beklentileri Anketi’ne göre, Nisan ayında bir yıl sonrası enflasyon beklentisi %3,4’ten %3,6’ya yükseldi.
- ABD’de geçtiğimiz hafta işsizlik haklarından yararlanma başvuruları 200 bin seviyesinde gerçekleşti. Piyasa beklentileri 205 bin olması yönündeydi.

11	Mayıs 2025 Pazartesi	12	Mayıs 2025 Salı	13	Mayıs 2025 Çarşamba	14	Mayıs 2026 Perşembe	15	Mayıs 2026 Cuma	16	Mayıs 2026 Cumartesi	17	Mayıs 2026 Pazar
	Ticaret Satış Hacim Endeksi Açıklanacak		İnşaat Maliyet Endeksi Açıklanacak		Ödemeler Dengesi İstatistikleri Açıklanacak		Tarım Ürünleri Üretici Fiyat Endeksi Açıklanacak		Hizmet Üretim Endeksi Açıklanacak				