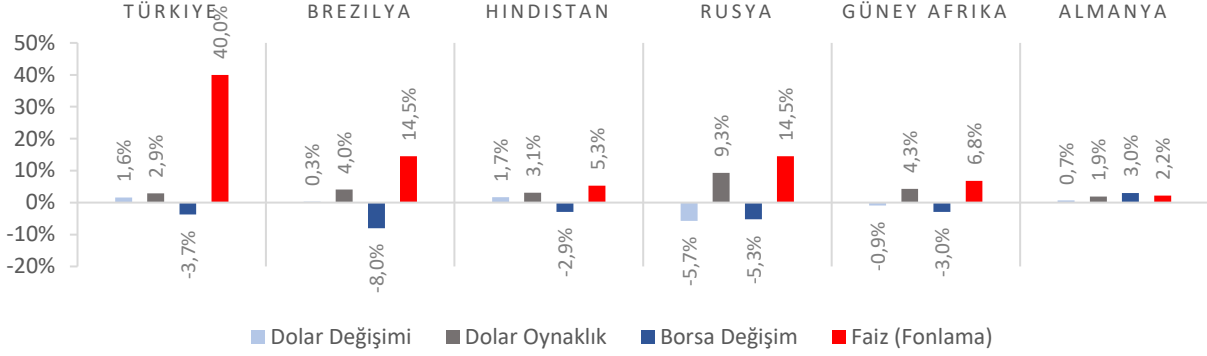


Dünya Piyasaları Son 4 Hafta

Tüketici Güven Endeksi
 Mayıs 2026

85,8

Mayıs 2025: 84,8

İmalat Sanayi Kapasite Kullanım Oranı
 Mayıs 2026

%74,2

Mayıs 2025: %75,0

Perakende Ticaret Sektörü Güven Endeksi
 Mayıs 2026

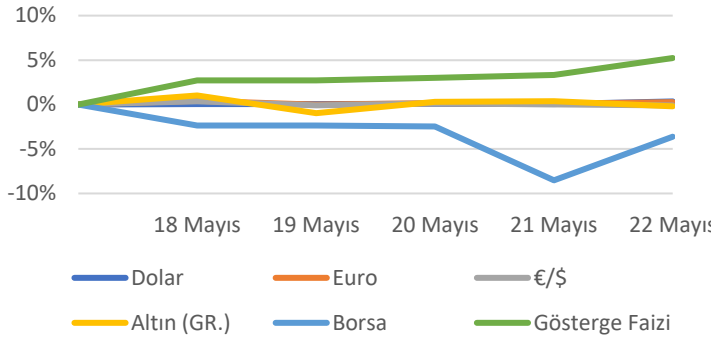
112,5

Mayıs 2025: 111,2

Kurulan Şirket Sayısı
 Ocak-Nisan 2026

45.849

Ocak-Nisan 2025: 41.864

Türkiye Piyasaları-Haftalık Değişim

Reel Kesim Güven Endeksi
 Mayıs 2026

103,3

Mayıs 2025: 101,4

Hizmet Sektörü Güven Endeksi
 Mayıs 2026

109,0

Mayıs 2025: 110,5

İnşaat Sektörü Güven Endeksi
 Mayıs 2026

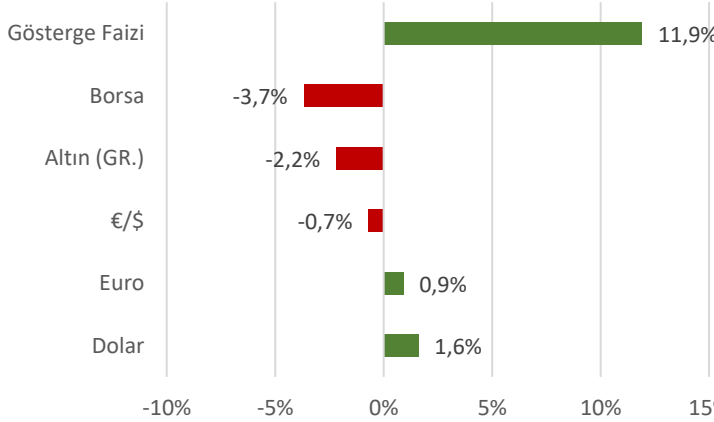
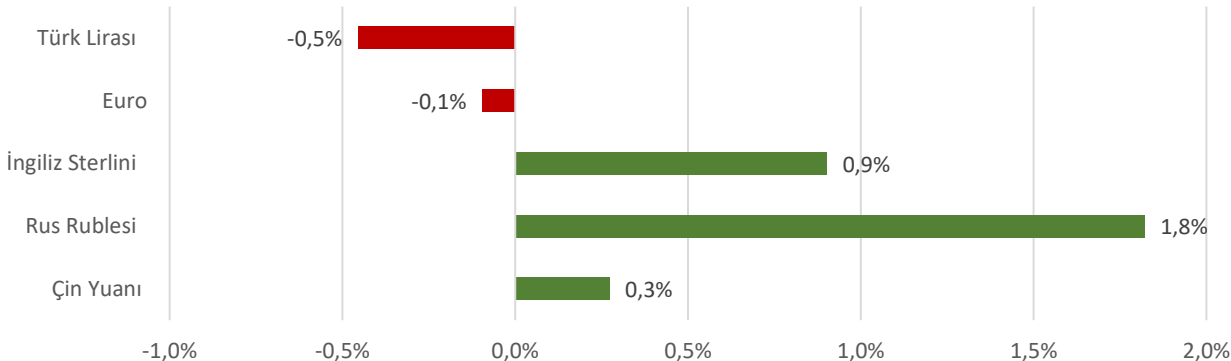
82,1

Mayıs 2025: 88,4

Kapanan Şirket Sayısı
 Ocak-Nisan 2026

15.310

Ocak-Nisan 2025: 13.944

Türkiye Piyasaları-Son 4 Haftalık Değişim

Para Birimlerinin ABD Doları'na Karşı Haftalık Değişimi


Ekonomide bu hafta ne oldu?

Yurt içinde sektörel güven endeksleri, yurt dışında ise Euro Bölgesi ve ABD’de açıklanan PMI endeksleri öne çıktı.

Yurt İçi Gelişmeler

- Ocak-Nisan döneminde ihracat bir önceki yılın aynı ayına göre %3 artarak 88 milyar 665 milyon \$, ithalat %4,3 artarak 125 milyar 803 milyon \$ oldu. Dış ticaret açığı ise %7,3 artışla 37 milyar 137 milyon \$’a yükseldi.
- Nisan ayında 85,5 olan mevsimsellikten arındırılmış Tüketici Güven Endeksi, Mayıs 2026’da bir önceki aya göre %0,3 artarak 85,8 seviyesinde gerçekleşti. Aynı dönemde hanenin maddi durumu endeksi %3,5 azaldı, hanenin maddi durum beklentisi endeksi %0,5 arttı, genel ekonomik durum beklentisi endeksi %3,9 arttı.
- Mayıs ayında mevsimsellikten arındırılmış Reel Kesim Güven Endeksi (RKGE-MA), bir önceki aya göre 2,4 puan artarak 101,0 seviyesinde gerçekleşti. Genel gidişat, gelecek üç aydaki ihracat sipariş miktarı, gelecek üç aydaki toplam istihdam, mevcut toplam sipariş miktarı, gelecek üç aydaki üretim hacmi, son üç aydaki toplam sipariş miktarı ve sabit sermaye yatırım harcamasına ilişkin değerlendirmeler endeksi azalış yönünde etkilemiştir. Mevsimsel etkilerden arındırılmamış Reel Kesim Güven Endeksi (RKGE) ise bir önceki aya göre 2,7 puan artarak 103,3 seviyesinde gerçekleşti.
- Mayıs ayında imalat sanayi genelinde mevsimsel etkilerden arındırılmış Kapasite Kullanım Oranı, bir önceki aya göre 0,1 puan artarak %74,1, mevsimsel etkilerden arındırılmamış Kapasite Kullanım Oranı bir önceki aya göre 0,4 puan artarak %74,2 seviyesinde gerçekleşti.
- Mayıs ayında mevsim etkilerinden arındırılmış Hizmet Sektörü Güven Endeksi bir önceki aya kıyasla %0,6 azalışla 109,0, Perakende Ticaret Güven Endeksi %0,8 artışla 112,5 ve İnşaat Sektörü Güven Endeksi %1,7 azalışla 82,1 seviyesinde gerçekleşti.
- Nisan ayında bir önceki yılın aynı ayına göre kurulan şirket sayısı* %41,7 artışla 12.418, kapanan şirket sayısı* ise %37,1 artışla 4.870 oldu.
- Mart 2026’da Tarımsal Girdi Fiyat Endeksi (Tarım-GFE) yıllık %34,26, aylık %3,89 arttı. Yıllık değişimin en yüksek olduğu alt grup %48,33 artış ile gübre ve toprak geliştiriciler, aylık değişimin en yüksek olduğu alt grup %9,69 artış ile gübre ve toprak geliştiriciler oldu.
- Nisan ayında Yurt Dışı Üretici Fiyat Endeksi (YD-ÜFE) yıllık %35,07, aylık %4,16 arttı. Sanayinin iki sektörünün yıllık değişimleri; madencilik ve taş ocakçılığında %46,81 artış, imalatta %34,87 artış olarak gerçekleşti.

Yurt Dışı Gelişmeler

- Euro Bölgesi’nde Tüketici Fiyat Endeksi (TÜFE) Nisan ayı nihai verisi aylık ve yıllık bazda sırasıyla %1 ve %3 ile öncü veriyi teyit etti.
- Euro Bölgesi’nde İmalat Satın Alma Müdürleri Endeksi (PMI) Mayıs ayı öncü verisi 51,4 ile beklentinin altında gerçekleşti.
- Euro Bölgesi’nde Hizmet Satın Alma Müdürleri Endeksi (PMI) Mayıs ayında 46,4 ile Şubat 2021’den bu yana en olumsuz performansını sergiledi.
- ABD’de Üretim Satın Alma Müdürleri Endeksi (PMI) Mayıs ayı öncü verisi 55,3 ile son 4 yılın en yüksek düzeyine ulaştı.
- ABD’de Hizmet Satın Alma Müdürleri Endeksi (PMI) Mayıs ayı öncü verisi 50,9 ile beklentinin bir miktar altında gerçekleşti.
- ABD’de geçtiğimiz hafta işsizlik haklarından yararlanma başvuruları 209 bin seviyesinde gerçekleşti. Piyasa beklentileri 210 bin olması yönündeydi.

*“Şirket” ve “Gerçek Kişi Ticari İşletmesi” sayılarını kapsamaktadır.

25 Mayıs 2025 Pazartesi	26 Mayıs 2025 Salı	27 Mayıs 2025 Çarşamba	28 Mayıs 2026 Perşembe	29 Mayıs 2026 Cuma	30 Mayıs 2026 Cumartesi	31 Mayıs 2026 Pazar
Ekonomik Güven Endeksi Açıklanacak						